


PRESS RELEASE KEMENINVEST/BKPM RI TAHUN 2022

Kementerian Investasi / Badan Koordinasi Penanaman Modal Republik Indonesia (BKPM RI) secara resmi telah mempublikasikan data realisasi investasi Provinsi Kalimantan Utara periode Tahun 2022 untuk tahap konstruksi maupun produksi dengan capaian Rp 13.704.547.246.093,-. Adapun data realisasi investasi Indonesia secara kumulatif sepanjang periode Januari – Desember 2022 mencapai Rp 1.207,2 triliun.



Penanaman Modal Dalam Negeri
Rp 552,8 triliun



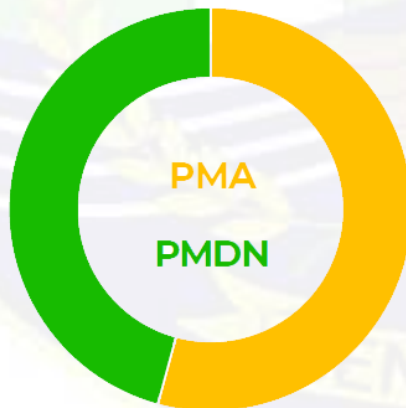
Penanaman Modal Asing
Rp 654,4 triliun

Realisasi Investasi PMA & PMDN Januari - Desember 2022

PMDN

(Rp 552,8 T) 45,8%

(YoY: 23,6%)



PMA

(Rp 654,4 T) 54,2%

(YoY: 44,2%)

Penyerapan Tenaga Kerja:

1.305.001 Orang



Keterangan:
T: Triliun



5 Besar Lokasi (PMA & PMDN) Januari – Desember 2022

(#5)
Riau :
Rp 82,5 T

(#3)
Sulawesi Tengah :
Rp 111,2 T

(#2)
DKI Jakarta :
Rp 143,0 T

(#1)
Jawa Barat :
Rp 174,6 T

(#4)
Jawa Timur :
Rp 110,3 T

Keterangan:
T: Triliun



PERINGKAT REALISASI JANUARI – DESEMBER 2022

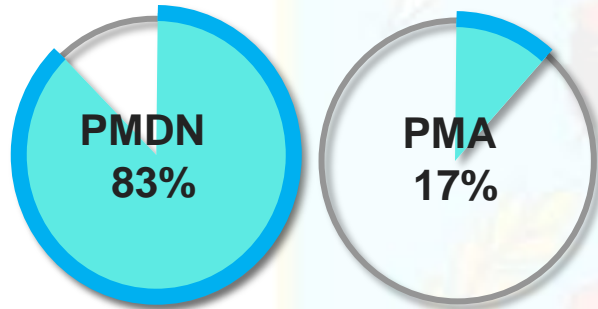
BERDASARKAN LOKASI

PMDN			
No	Lokasi	Investasi (Rp. Miliar)	Proyek
1	Daerah Khusus Ibukota Jakarta	89.223,6	37.854
2	Jawa Barat	80.808,3	24.071
3	Jawa Timur	65.355,9	25.673
4	Riau	43.062,0	4.795
5	Kalimantan Timur	39.595,6	6.706
6	Banten	31.283,9	11.622
7	Jawa Tengah	24.992,3	16.287
8	Sumatera Selatan	23.526,0	4.084
9	Sumatera Utara	22.789,2	9.146
10	Kalimantan Selatan	12.310,4	2.777
11	Nusa Tenggara Barat	11.031,5	2.285
12	Kalimantan Barat	9.382,9	4.488
13	Jambi	8.882,7	3.293
14	Sulawesi Tenggara	7.596,0	1.533
15	Sulawesi Selatan	7.528,0	5.173
16	Kalimantan Utara	7.526,4	675
17	Bengkulu	6.957,3	1.052
18	Kalimantan Tengah	6.556,8	2.034
19	Kepulauan Bangka Belitung	6.309,0	1.543
20	Bali	6.002,1	4.114
21	Lampung	5.809,2	2.163
22	Sulawesi Utara	5.042,1	2.106
23	Kepulauan Riau	4.817,4	3.343
24	Aceh	4.424,2	3.811
25	Sulawesi Tengah	3.758,6	2.408
26	Nusa Tenggara Timur	3.459,3	1.747
27	Maluku Utara	3.414,9	2.233
28	Sumatera Barat	2.559,8	2.850
29	Daerah Istimewa Yogyakarta	2.275,0	3.072
30	Papua Barat	2.139,1	938
31	Sulawesi Barat	1.313,3	399
32	Papua	1.311,8	1.136
33	Gorontalo	1.113,5	927
34	Maluku	611,0	1.537
TOTAL		552.769,0	197.875

PMA			
No	Lokasi	Investasi (US\$. Juta)	Proyek
1	Sulawesi Tengah	7.486,0	502
2	Jawa Barat	6.534,5	12.419
3	Maluku Utara	4.487,5	302
4	Daerah Khusus Ibukota Jakarta	3.744,1	15.921
5	Banten	3.410,7	4.364
6	Jawa Timur	3.134,0	4.311
7	Riau	2.748,7	732
8	Jawa Tengah	2.362,0	3.087
9	Sumatera Utara	1.316,1	1.613
10	Kalimantan Timur	1.266,2	1.005
11	Papua	1.260,5	163
12	Sumatera Selatan	1.226,3	695
13	Kepulauan Riau	934,0	2.144
14	Sulawesi Tenggara	877,9	230
15	Kalimantan Barat	745,5	809
16	Nusa Tenggara Barat	704,6	1.491
17	Kalimantan Tengah	548,3	544
18	Sulawesi Selatan	469,0	575
19	Bali	449,5	8.179
20	Kalimantan Utara	430,5	137
21	Lampung	247,8	435
22	Kalimantan Selatan	208,1	329
23	Kepulauan Bangka Belitung	129,7	296
24	Aceh	127,6	172
25	Daerah Istimewa Yogyakarta	113,9	601
26	Sulawesi Utara	105,1	292
27	Gorontalo	102,9	73
28	Sumatera Barat	95,6	375
29	Maluku	73,4	82
30	Nusa Tenggara Timur	73,3	594
31	Papua Barat	71,8	112
32	Bengkulu	52,2	120
33	Jambi	39,2	328
34	Sulawesi Barat	28,3	48
TOTAL		45.605,0	63.080



PERKEMBANGAN REALISASI INVESTASI KALIMANTAN UTARA PERIODE TAHUN 2022



Realisasi investasi Tahun 2022 di Provinsi Kalimantan Utara secara keseluruhan PMDN dan PMA mencapai Rp 13.704.547.246.093,-

Penyerapan tenaga kerja sebesar 5.028 orang :

TKI 98%

TKA 2%

Penyerapan tenaga kerja sebesar **5.028** orang. Adapun tenaga kerja Indonesia sebanyak **4.942** orang, dan tenaga kerja asing sebanyak **86** orang.

Perkembangan proyek secara keseluruhan pada Tahun 2022 sebanyak **812** proyek yang terbagi menjadi proyek PMDN sebanyak **675** proyek dan PMA **137** proyek.



REALISASI INVESTASI UNTUK TAHAPAN KONSTRUKSI MAUPUN PRODUKSI

Penanaman Modal Dalam Negeri Periode Tahun 2022:

Rencana Investasi sebesar Rp. **13.947.715.325.167,-**

Realisasi Investasi sebesar Rp. **7.526.450.356.093,-**

Jumlah Proyek sebanyak **675** proyek :

Primer **170** Proyek ;

Sekunder **78** Proyek ;

Tersier **427** Proyek .

Jumlah tenaga kerja sebanyak **3.826** orang :

Tenaga kerja Indonesia sebanyak **3.808** orang ;

Tenaga kerja Asing sebanyak **18** orang .



REALISASI INVESTASI UNTUK TAHAPAN KONSTRUKSI MAUPUN PRODUKSI

Penanaman Modal Asing Periode Tahun 2022:

Rencana Investasi sebesar **Rp. 15.398.957.372.708,-**

Realisasi Investasi sebesar **Rp. 6.178.096.890.000,-**

Jumlah Proyek sebanyak **137** proyek yang terdiri :

Primer **38** Proyek ;

Sekunder **45** Proyek ;

Tersier **54** Proyek .

Jumlah tenaga kerja sebanyak **1.202** orang

Tenaga kerja Indonesia sebanyak **1.134** orang

Tenaga kerja Asing sebanyak **68** orang

PERKEMBANGAN REALISASI INVESTASI BERDASARKAN TARGET

Persentase capaian realisasi investasi pada periode Tahun 2022 mencapai 144,26%, dari penetapan target Tahun 2022 BKPM RI dengan target Rp9.500.000.000.000,-, sedangkan untuk persentase capaian dari target RPJMD mencapai 274,09% dari penetapan nilai target pada Tahun 2022 Rp5.000.000.000.000. Kontribusi nilai realisasi investasi secara keseluruhan pada periode Tahun 2022 mengalami kenaikan sebesar 138,71%, jika dibandingkan dengan capaian Realisasi Investasi periode Tahun 2021 perkembangan capaian Realisasi Investasi ini disebabkan oleh beberapa faktor sebagai berikut :

Sektor Primer Periode Tahun 2022 mengalami kenaikan nilai realisasi investasi sebesar 11,97% dibandingkan Periode Tahun 2021.

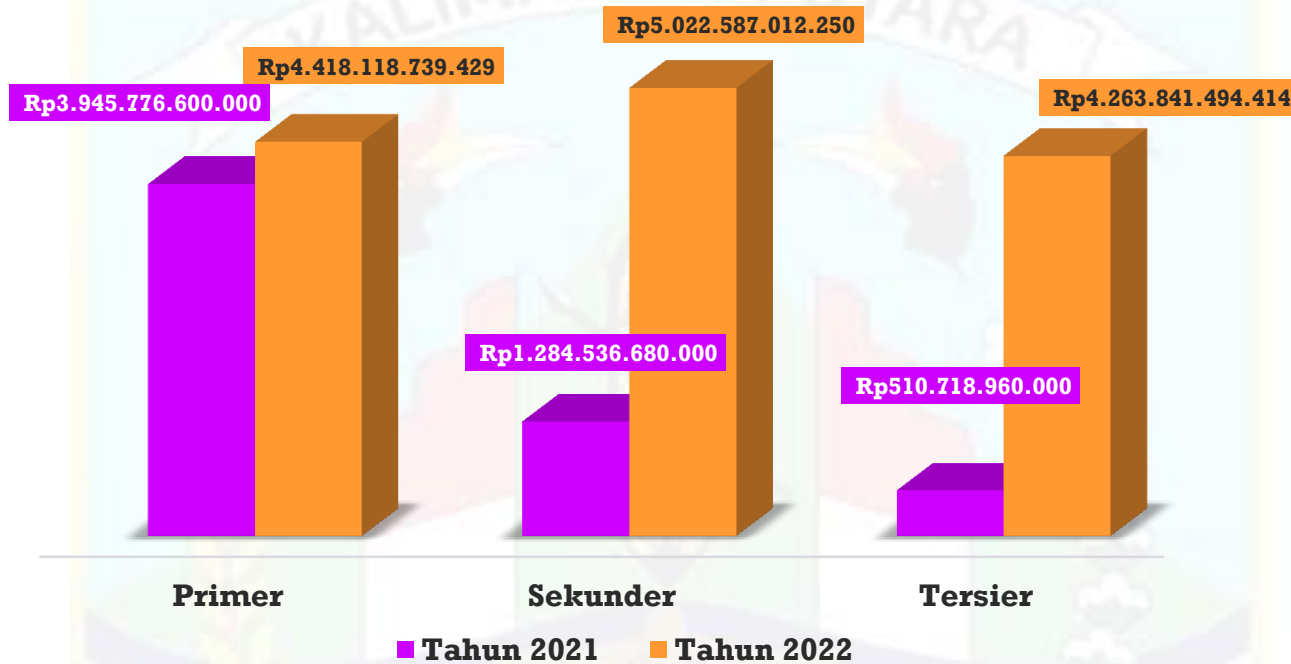
Sektor Sekunder Periode Tahun 2022 mengalami kenaikan nilai realisasi investasi sebesar 291% dibandingkan Periode Tahun 2021.

Sektor Tersier Periode Tahun 2022 mengalami kenaikan nilai realisasi investasi sebesar 734,87% dibandingkan Periode Tahun 2021.





PERKEMBANGAN REALISASI INVESTASI BERDASARKAN PERIODE TAHUN 2021 DAN TAHUN 2022



Realisasi investasi periode Tahun 2022 dengan nilai **Rp 13.704.547.246.093,-** Jika dibandingkan dengan capaian realisasi investasi Tahun 2021 dengan nilai **Rp 5.741.032.240.000,-** secara kumulatif mengalami kenaikan sebesar **138,71%**, adapun faktor perkembangan realisasi investasi berdasarkan sektor utama antara lain sebagai berikut :

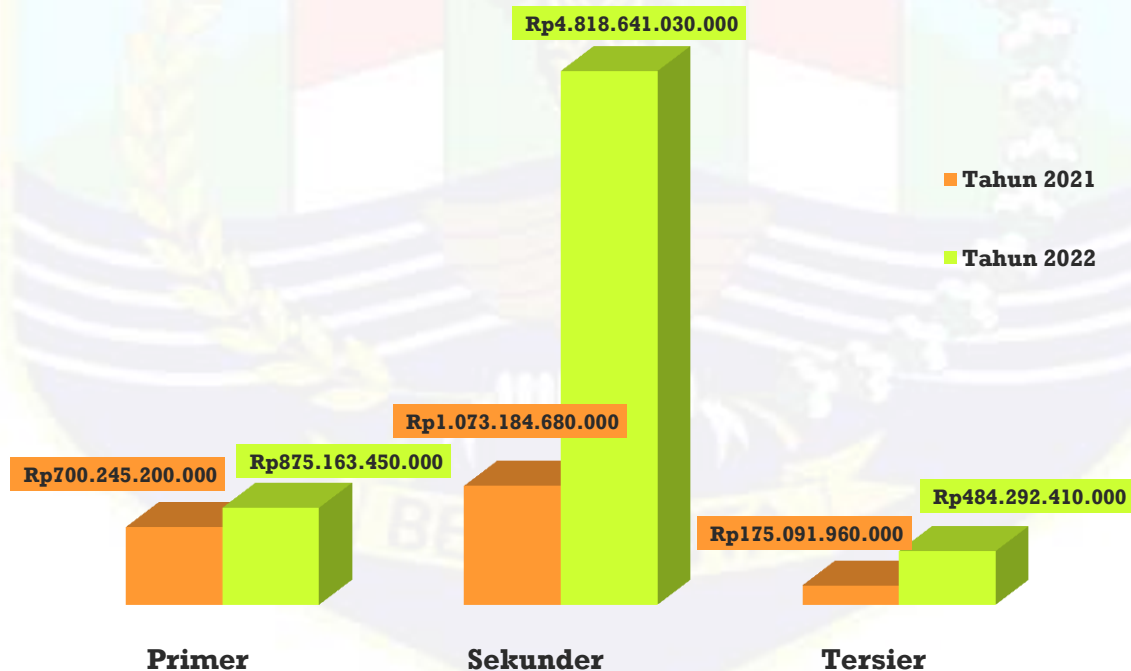
1. Sektor Primer mengalami kenaikan sebesar **11,97%**;
2. Sektor Sekunder mengalami kenaikan sebesar **291%**;
3. Sektor Tersier mengalami kenaikan yang signifikan sebesar **734,87%**;



PERKEMBANGAN REALISASI INVESTASI PENANAMAN MODAL ASING BERDASARKAN SEKTOR UTAMA TAHUN 2021 - TAHUN 2022

Perkembangan realisasi investasi Tahun 2022 pada provinsi Kalimantan Utara oleh PMA dengan nilai sebesar Rp 6.178.096.890.000,- kondisi ini mengalami kenaikan investasi sebesar 217,1% jika dibandingkan dengan capaian realisasi investasi PMA pada Tahun 2021 dengan nilai sebesar Rp 1.948.521.840.000,- persentase kenaikan tersebut disebabkan oleh sektor utama sebagai berikut :

1. Sektor utama Primer mengalami kenaikan sebesar 25% ;
2. Sektor utama Sekunder mengalami kenaikan sebesar 349% ;
3. Sektor utama Tersier mengalami kenaikan sebesar 176,6% .



Sektor utama Penanaman Modal Asing dengan capaian realisasi investasi yang mendominasi :

1. Sektor Primer dengan capaian realisasi investasi sebesar Rp 875.163.450.000,- yang didominasi dari bidang usaha Tanaman Pangan, Perkebunan dan Peternakan dengan capaian realisasi investasi sebesar Rp 449.034.460.000,- ;
2. Sektor Sekunder dengan capaian realisasi investasi sebesar Rp 4.818.641.030.000,- yang didominasi dari bidang usaha Industri Kertas dan Percetakan dengan capaian realisasi investasi sebesar Rp 4.494.273.630.000,- ;
3. Sektor Tersier dengan capaian realisasi investasi sebesar Rp 484.292.410.000,- yang didominasi dari bidang usaha Listrik, Gas dan Air dengan capaian realisasi sebesar Rp 445.284.805.000,- .



Tanaman Pangan,
Perkebunan dan Peternakan
Rp 449.034.460.000,-



Industri Kertas dan Percetakan
Rp 4.494.273.630.000,-



Listrik, Gas dan Air
Rp 445.284.805.000,-

Sektor utama Penanaman Modal Asing dengan capaian realisasi investasi 5 (lima) terbesar :

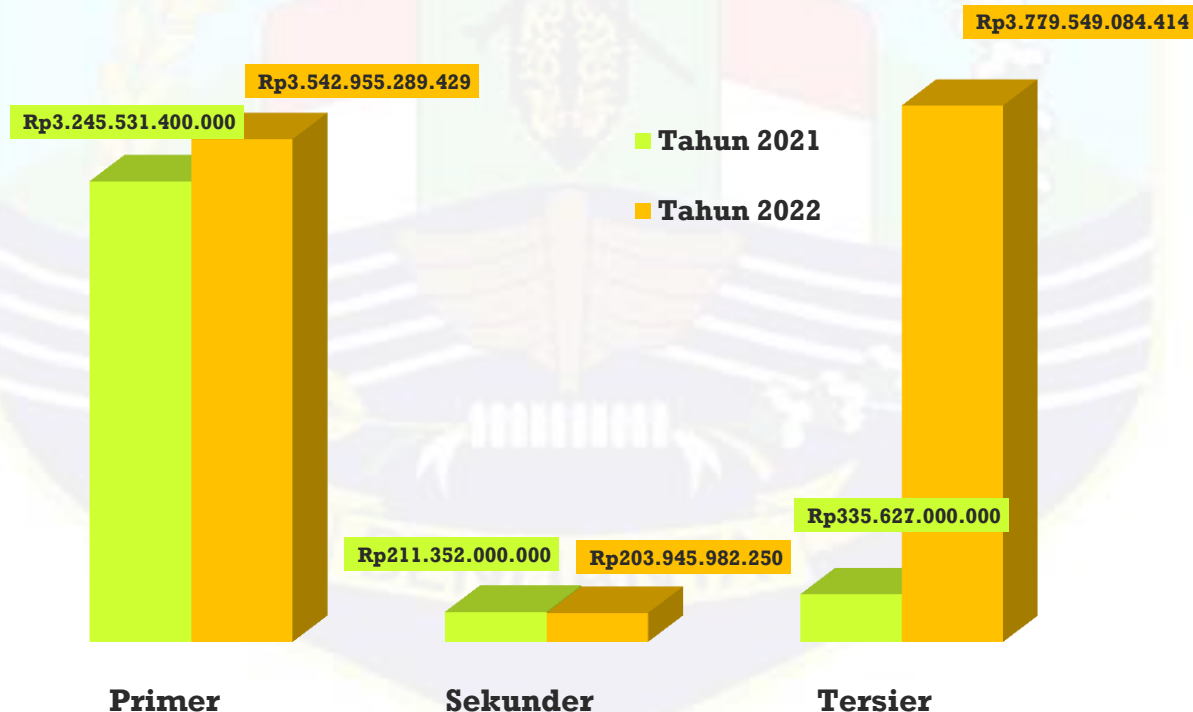
1. Sektor Usaha Industri Kertas dan Percetakan dengan Nilai Capaian Realisasi sebesar Rp 4.494.273.630.000,- ;
2. Sektor Usaha Tanaman Pangan, Perkebunan dan Peternakan dengan Nilai Capaian Realisasi sebesar Rp 449.034.460.000,- ;
3. Sektor Usaha Listrik, Gas dan Air dengan Nilai Capaian Realisasi sebesar Rp 445.284.805.000,- ;
4. Sektor Usaha Pertambangan dengan Nilai Capaian Realisasi sebesar Rp 426.128.990.000,- ;
5. Sektor Usaha Industri Logam Dasar, Barang Logam, Bukan Mesin dan Peralatannya dengan Nilai Capaian Realisasi sebesar Rp 288.588.545.000,- .



PERKEMBANGAN REALISASI INVESTASI PENANAMAN MODAL DALAM NEGERI BERDASARKAN SEKTOR UTAMA TAHUN 2021 DAN TAHUN 2022

Capaian realisasi investasi PMDN Tahun 2022 Rp 7.526.450.356.093,- mengalami kenaikan sebesar 98,5% jika dibandingkan dari capaian realisasi investasi Tahun 2021 dengan nilai Rp 3.792.510.400.000,- kenaikan realisasi investasi ini dipengaruhi oleh :

1. Kenaikan realisasi investasi sebesar 9,2% pada sektor Primer ;
2. Kenaikan realisasi investasi yang signifikan sebesar 1.026,1% pada sektor Tersier ;
3. Dan penurunan realisasi investasi sebesar 3,6% pada sektor Sekunder.



Sektor utama Penanaman Modal Dalam Negeri dengan capaian realisasi investasi yang mendominasi :

1. Sektor Primer dengan capaian realisasi investasi sebesar Rp 3.542.955.289.429,- yang didominasi dari bidang usaha Pertambangan dengan capaian realisasi investasi sebesar Rp 2.706.435.081.655,- ;
2. Sektor Sekunder dengan capaian realisasi investasi sebesar Rp 203.945.982.250,- yang didominasi dari bidang usaha Industri Kayu dengan capaian realisasi investasi sebesar Rp 110.378.377.813,- ;
3. Sektor Tersier dengan capaian realisasi investasi sebesar Rp 3.779.549.084.414,- yang didominasi dari bidang usaha Perumahan, Kawasan Industri dan Perkantoran dengan capaian realisasi sebesar Rp 2.083.553.977.500,-



Pertambangan
Rp 2.706.435.081.655,-



Industri Kayu
Rp 110.378.377.813,-



Perumahan, Kawasan
Industri dan Perkantoran
Rp 2.083.553.977.500,-

Sektor utama Penanaman Modal Dalam Negeri dengan capaian realisasi investasi 5 (lima) terbesar :

1. Sektor Usaha Pertambangan dengan Nilai Capaian Realisasi sebesar Rp 2.706.435.081.655,- ;
2. Sektor Usaha Perumahan, Kawasan Industri dan Perkantoran dengan Nilai Capaian Realisasi sebesar Rp 2.083.553.977.500,- ;
3. Sektor Usaha Listrik, Gas dan Air dengan Nilai Capaian Realisasi sebesar Rp 1.447.437.430.163,- ;
4. Sektor Usaha Tanaman Pangan, Perkebunan dan Peternakan dengan Nilai Capaian Realisasi sebesar Rp 809.888.893.404,- ;
5. Sektor Usaha Transportasi, Gudang dan Telekomunikasi dengan Nilai Capaian Realisasi sebesar Rp 175.048.995.243,- .



2022	Target	Realisasi Investasi	
BKPM	Rp 9.500.000.000.000	Rp 13.704.547.246.093	144,26%
RPJMD	Rp 5.000.000.000.000	Rp 13.704.547.246.093	274,09%

Tabel Rencana dan Realisasi Investasi PMDN & PMA Periode Tahun 2022

No.	Kab/Kota	Nilai Realisasi	Nilai Rencana
1.	BULUNGAN	Rp 2.224.208.563.875	Rp 8.161.420.056.863
2.	MALINAU	Rp 1.030.086.378.748	Rp 1.268.686.846.702
3.	NUNUKAN	Rp 2.040.651.433.093	Rp 4.658.270.009.816
4.	TANA TIDUNG	Rp 1.680.326.035.905	Rp 3.146.290.882.408
5.	TARAKAN	Rp 6.729.274.834.472	Rp 12.112.004.902.087
	JUMLAH	Rp 13.704.547.246.093	Rp 29.346.672.697.875



Tabel Rencana dan Realisasi Investasi PMDN Periode Tahun 2022

No.	Kab/Kota	Nilai Realisasi	Nilai Rencana
1	BULUNGAN	Rp 1.742.371.438.875	Rp 2.666.060.329.795
2	MALINAU	Rp 189.555.218.748	Rp 358.576.853.113
3	NUNUKAN	Rp 2.031.767.348.093	Rp 4.631.843.053.221
4	TANA TIDUNG	Rp 1.371.330.355.905	Rp 2.535.747.300.000
5	TARAKAN	Rp 2.191.425.994.472	Rp 3.755.487.789.038
JUMLAH		Rp 7.526.450.356.093	Rp 13.947.715.325.167

Tabel Rencana dan Realisasi Investasi PMA Periode Tahun 2022

No.	Kab/Kota	Nilai Realisasi	Nilai Rencana
1	BULUNGAN	Rp 481.837.125.000	Rp 5.495.359.727.068
2	MALINAU	Rp 840.531.160.000	Rp 910.109.993.589
3	NUNUKAN	Rp 8.884.085.000	Rp 26.426.956.595
4	TANA TIDUNG	Rp 308.995.680.000	Rp 610.543.582.408
5	TARAKAN	Rp 4.537.848.840.000	Rp 8.356.517.113.049
JUMLAH		Rp 6.178.096.890.000	Rp 15.398.957.372.708



Tabel perkembangan Realisasi Investasi PMA Periode Tahun 2022 berdasarkan Sektor Utama

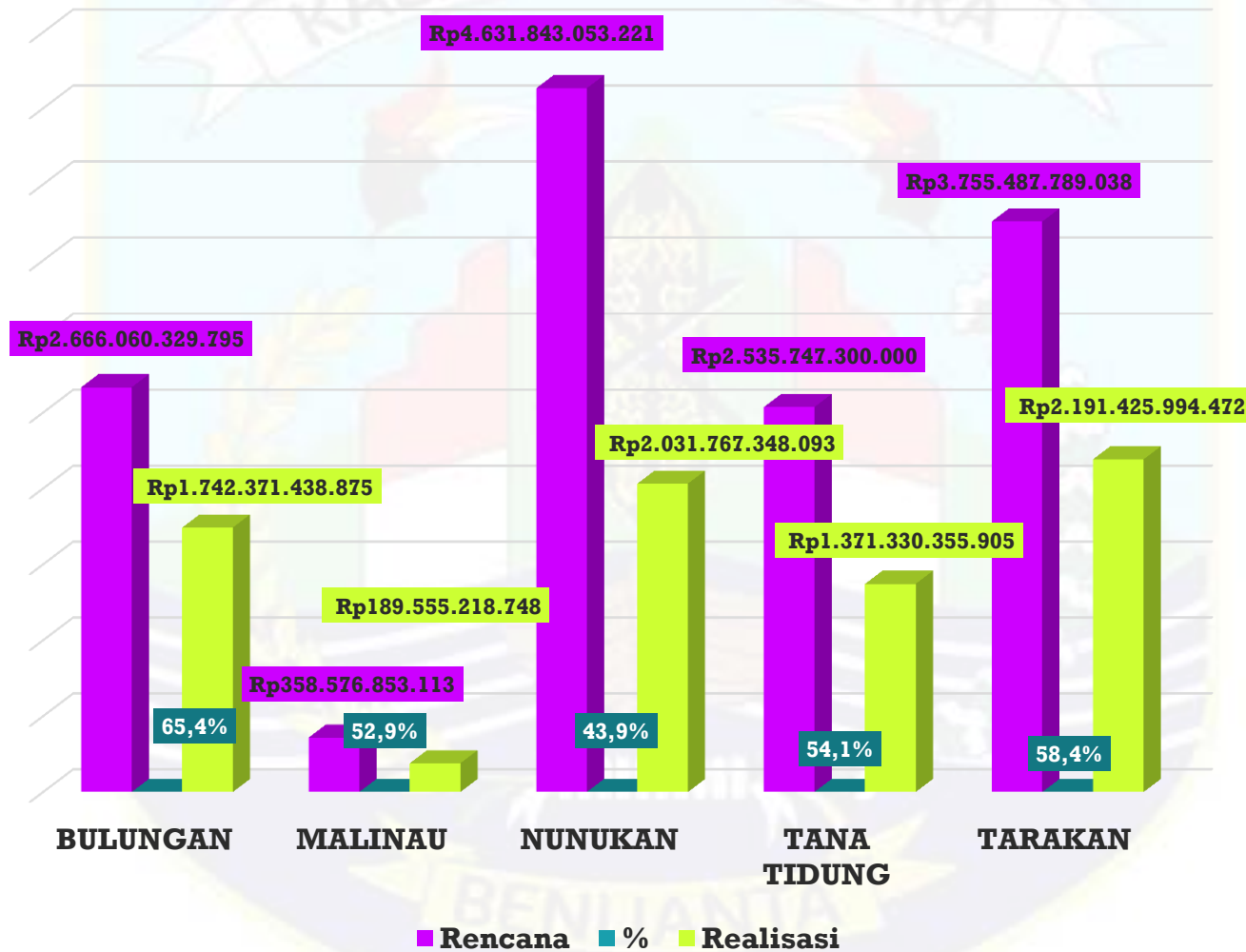
No.	Sektor	Nilai Realisasi	Nilai Rencana
1	PRIMER	Rp 875.163.450.000	Rp 2.972.253.621.215
2	SEKUNDER	Rp 4.818.641.030.000	Rp 11.839.988.222.345
3	TERSIER	Rp 484.292.410.000	Rp 586.715.529.148
JUMLAH		Rp 6.178.096.890.000	Rp 15.398.957.372.708

Tabel perkembangan Realisasi Investasi PMDN Periode Tahun 2022 berdasarkan Sektor Utama

No.	Sektor	Nilai Realisasi	Nilai Rencana
1	PRIMER	Rp 3.542.955.289.429	Rp 7.321.710.211.863
2	SEKUNDER	Rp 203.945.982.250	Rp 1.690.217.798.220
3	TERSIER	Rp 3.779.549.084.414	Rp 4.935.787.315.084
JUMLAH		Rp 7.526.450.356.093	Rp 13.947.715.325.167

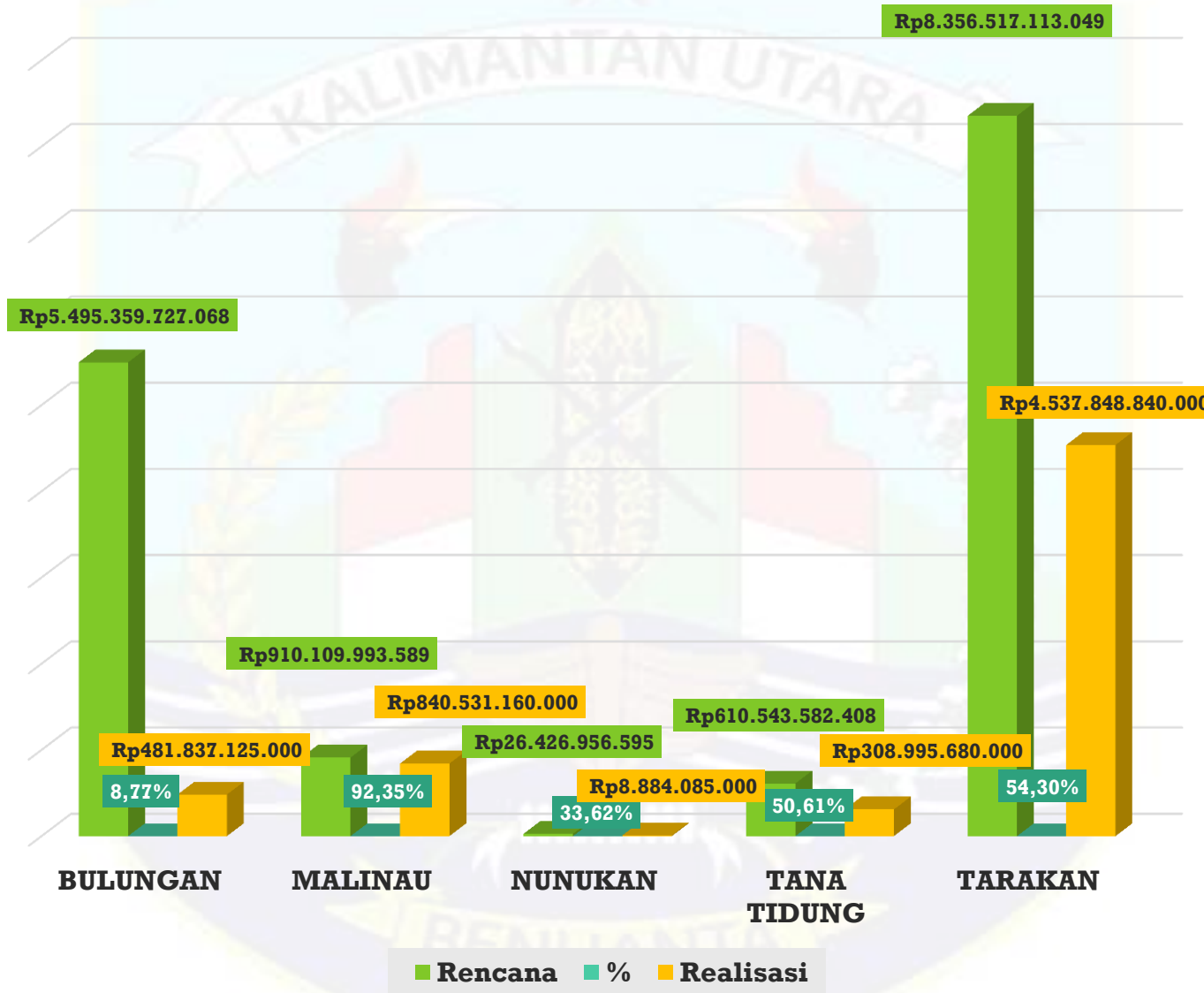


Grafik perkembangan Realisasi Investasi PMDN Periode Tahun 2022 berdasarkan Rencana Investasi





Grafik perkembangan Realisasi Investasi PMA Periode Tahun 2022 berdasarkan Rencana Realisasi





Tabel Perkembangan Rencana dan Realisasi Investasi Penanaman Modal Dalam Negeri berdasarkan Sektor Utama dan Usaha

PRIMER						
Bidang Usaha	Nilai Rencana	Nilai Realisasi	Proyek	TKI	TKA	Jumlah
Pertambangan	Rp 2.706.435.081.655	Rp 6.108.177.496.795	62	1.075	0	1.075
Tanaman Pangan, Perkebunan, dan Peternakan	Rp 809.888.893.404	Rp 1.152.807.457.039	60	2.188	1	2.189
Kehutanan	Rp 26.631.314.371	Rp 60.725.258.029	48	35	0	35
Jumlah Sektor Primer	Rp 3.542.955.289.429	Rp7.321.710.211.863	170	3.298	1	3.299



SEKUNDER

Bidang Usaha	Nilai Rencana	Nilai Realisasi	Proyek	TKI	TKA	Jumlah
Industri Kimia Dan Farmasi	Rp 7.990.365.500	Rp 74.471.200.000	9	31	0	31
Industri Logam Dasar, Barang Logam, Bukan Mesin dan Peralatannya	Rp 605.399.502	Rp 17.169.800.000	11	0	0	0
Industri Kendaraan Bermotor dan Alat Transportasi Lain	Rp 1.723.598.858	Rp 1.185.333.969.038	7	0	0	0
Industri Makanan	Rp 80.082.547.106	Rp 101.658.529.182	33	68	0	68
Industri Kayu	Rp 110.378.377.813	Rp 295.560.300.000	8	3	0	3
Industri Mineral Non Logam	Rp 3.160.693.471	Rp 16.019.000.000	4	10	0	10
Industri Kertas dan percetakan	Rp -	Rp -	1	0	0	0
Industri Mesin, Elektronik, Instrumen Kedokteran, Peralatan Listrik, Presisi	Rp 4.000.000	Rp 4.000.000	4	4	0	4
Industri Lainnya	Rp 1.000.000	Rp 1.000.000	1	1	0	1
Jumlah Sektor Sekunder	Rp 203.945.982.250	Rp1.690.217.798.220	78	117	0	117



TERSIER

Bidang Usaha	Nilai Rencana	Nilai Realisasi	Proyek	TKI	TKA	Jumlah
Perumahan, Kawasan Industri dan Perkantoran	Rp 2.083.553.977.500	Rp 2.223.071.500.000	12	3	0	3
Perdagangan dan Reparasi	Rp 47.559.196.060	Rp 137.921.115.084	202	153	0	153
Transportasi, Gudang dan Telekomunikasi	Rp 175.048.995.243	Rp 187.888.300.000	25	6	0	6
Jasa Lainnya	Rp 6.370.401.558	Rp 6.637.000.000	84	1	0	1
Konstruksi	Rp 11.671.483.890	Rp 22.529.700.000	54	28	0	28
Listrik, Gas dan Air	Rp 1.447.437.430.163	Rp 2.349.100.600.000	32	187	17	204
Hotel dan Restoran	Rp 7.907.600.000	Rp 8.639.100.000	18	15	0	15
Jumlah Sektor Tersier	Rp 3.779.549.084.414	Rp4.935.787.315.084	427	393	17	410



Tabel Perkembangan Rencana dan Realisasi Investasi Penanaman Modal Asing berdasarkan Sektor Utama dan Usaha

PRIMER						
Bidang Usaha	Nilai Rencana	Nilai Realisasi	Proyek	TKI	TKA	Jumlah
Pertambangan	Rp 426.128.990.000	Rp 441.697.293.589	5	41	0	41
Tanaman Pangan, Perkebunan, dan Peternakan	Rp 449.034.460.000	Rp 2.530.556.327.626	32	697	6	703
Kehutanan	Rp -	Rp -	1	0	0	0
Jumlah Sektor Primer	Rp 875.163.450.000	Rp 2.972.253.621.215	38	738	6	744



SEKUNDER

Bidang Usaha	Nilai Rencana	Nilai Realisasi	Proyek	TKI	TKA	Jumlah
Industri Kimia Dan Farmasi	Rp 7.749.000.000	Rp 792.431.394.927	10	8	0	8
Industri Logam Dasar, Barang Logam, Bukan Mesin dan Peralatannya	Rp 288.588.545.000	Rp 539.265.823.155	10	24	30	54
Industri Mesin, Elektronik, Instrumen Kedokteran, Peralatan Listrik, Presisi, Optik dan Jam	Rp 88.970.000	Rp 176.504.999	4	0	0	0
Industri Makanan	Rp 27.940.885.000	Rp 2.203.280.341.609	19	24	0	24
Industri Kertas dan Percetakan	Rp 4.494.273.630.000	Rp 8.304.834.157.656	2	288	30	318
Jumlah Sektor Sekunder	Rp 4.818.641.030.000	Rp11.839.988.222.345	45	344	60	404



TERSIER

Bidang Usaha	Nilai Rencana	Nilai Realisasi	Proyek	TKI	TKA	Jumlah
Perdagangan dan Reparasi	Rp 2.244.340.000	Rp 2.732.239.050	10	47	2	49
Transportasi, Gudang dan Telekomunikasi	Rp 33.799.990.000	Rp 41.907.739.444	5	0	0	0
Listrik, Gas dan Air	Rp 445.284.805.000	Rp 529.972.761.107	24	0	0	0
Hotel dan Restoran	Rp 499.380.000	Rp 499.379.873	2	5	0	5
Konstruksi	Rp -	Rp -	2	0	0	0
Perumahan, Kawasan Industri, dan Perkantoran	Rp 2.463.895.000	Rp 11.603.409.673	11	0	0	0
Jumlah Sektor Sekunder	Rp 484.292.410.000	Rp 586.715.529.148	54	52	2	54