





PRESS RELEASE KEMENINVEST/BKPM RI TRIWULAN I TAHUN 2023



**Penanaman Modal
Dalam Negeri
Rp 151,9 triliun**



**Penanaman Modal
Asing
Rp 177 triliun**

Kementerian Investasi / Badan Koordinasi Penanaman Modal Republik Indonesia (BKPM RI) secara resmi telah mempublikasikan data realisasi investasi Provinsi Kalimantan Utara Triwulan I (periode Januari – Maret) Tahun 2023 untuk tahap konstruksi maupun produksi dengan capaian Rp 3.167.318.400.000,-. Adapun data realisasi investasi Indonesia secara kumulatif sepanjang periode Januari – Maret 2023 mencapai Rp 328,9 Triliun.

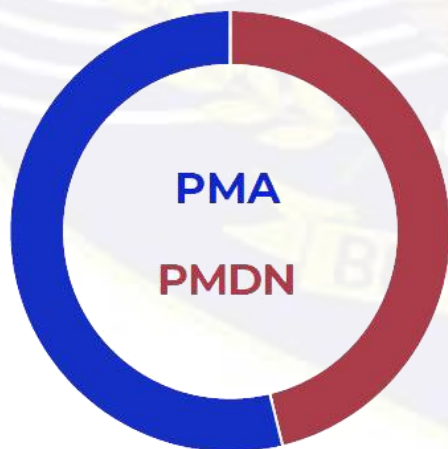
REALISASI INVESTASI PMA & PMDN TRIWULAN I 2023

PMA

(Rp 177,0 T) 53,8%

(QoQ : 1,1%)

(YoY : 20,2%)



PMDN

(Rp 151,9 T) 46,2%

(QoQ : 8,8%)

(YoY : 12,4%)

Penyerapan Tenaga Kerja:

384.892 Orang





5 BESAR LOKASI REALISASI (PMA & PMDN) TRIWULAN I 2023



1. Jawa Barat
Rp 50,0 T



2. DKI Jakarta
Rp 36,5 T



3. Jawa Timur
Rp 30,0 T



4. Sulawesi Tengah
Rp 29,8 T



5. Banten
Rp 25,7 T



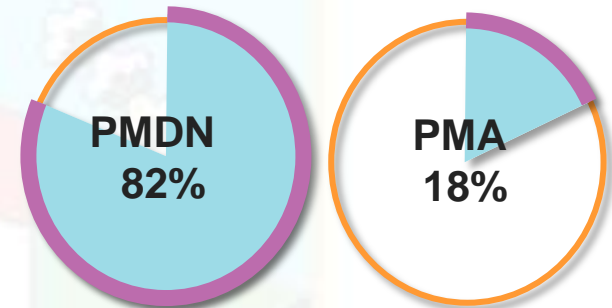


PERKEMBANGAN REALISASI INVESTASI KALIMANTAN UTARA PERIODE TRIWULAN I TAHUN 2023

Realisasi investasi Triwulan I tahun 2023 di Provinsi Kalimantan Utara secara keseluruhan PMDN dan PMA mencapai **Rp 3.167.318.400.000,-**

Perkembangan proyek secara keseluruhan pada Triwulan I tahun 2023 sebanyak **375** proyek yang terbagi menjadi proyek PMDN sebanyak **306** proyek dan PMA sebanyak **69** proyek.

Penyerapan tenaga kerja sebesar **1.384** orang. Adapun Tenaga Kerja Indonesia sebanyak **1.366** orang, dan Tenaga Kerja Asing sebanyak **18** orang.



Penyerapan tenaga kerja sebesar 1.384 orang :





REALISASI INVESTASI UNTUK TAHAPAN KONSTRUKSI MAUPUN PRODUKSI

Penanaman Modal Dalam Negeri Periode Triwulan I 2023:

- Rencana Investasi sebesar Rp. 7.406.187.200.000,-
- Realisasi Investasi sebesar Rp. 1.700.320.200.000,-
- Jumlah Proyek sebanyak 306 proyek :
 - Primer 82 Proyek ;
 - Sekunder 22 Proyek ;
 - Tersier 202 Proyek .
- Jumlah tenaga kerja sebanyak 1.305 orang :
 - Tenaga kerja Indonesia sebanyak 1.030 orang ;
 - Tenaga kerja Asing sebanyak 5 orang .



REALISASI INVESTASI UNTUK TAHAPAN KONSTRUKSI MAUPUN PRODUKSI

Penanaman Modal Asing Periode Triwulan I 2022:

- Rencana Investasi sebesar Rp. **8.794.661.720.000,-**
- Realisasi Investasi sebesar Rp. **1.466.998.200.000,-**
- Jumlah Proyek sebanyak **69** proyek yang terdiri :
 - Primer **15** Proyek
 - Sekunder **26** Proyek
 - Tersier **28** Proyek
- Jumlah tenaga kerja sebanyak **349** orang
 - Tenaga kerja Indonesia sebanyak **336** orang
 - Tenaga kerja Asing sebanyak **13** orang




PERKEMBANGAN REALISASI INVESTASI BERDASARKAN TARGET

Persentase capaian realisasi investasi pada periode Triwulan I tahun 2023 mencapai 10,56%, dari penetapan target Kementerian Investasi / BKPM RI tahun 2023 sebesar Rp29.980.000.000.000,-, sedangkan untuk persentase capaian dari target RPJMD mencapai 45,25% dari penetapan nilai target pada Tahun 2023 Rp7.000.000.000.000. Kontribusi nilai realisasi investasi secara keseluruhan pada periode Triwulan I Tahun 2023 mengalami kenaikan sebesar 44,2%, jika dibandingkan dengan capaian Realisasi Investasi periode Triwulan I Tahun 2022, Perkembangan capaian Realisasi Investasi ini disebabkan oleh beberapa faktor sebagai berikut :

Sektor Primer Periode Triwulan I Tahun 2023 mengalami penurunan nilai realisasi investasi sebesar 307,94% dibandingkan Periode Triwulan I Tahun 2022.

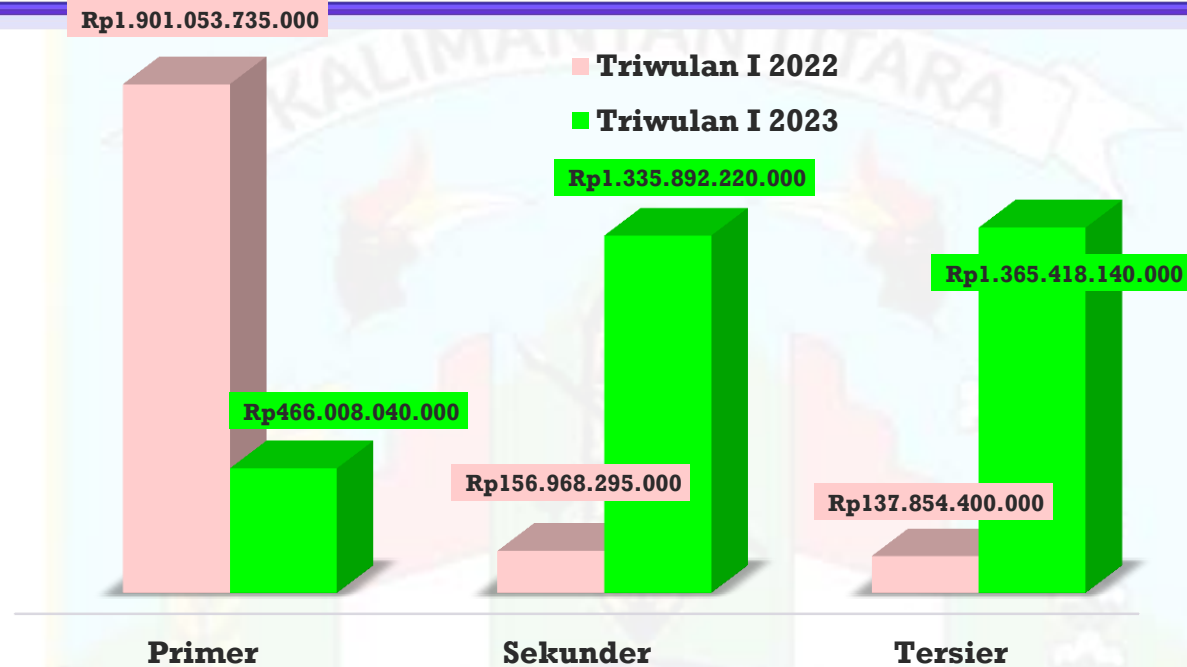
Sektor Sekunder Periode Triwulan I Tahun 2023 mengalami kenaikan nilai realisasi investasi yang signifikan sebesar 751,06% dibandingkan Periode Triwulan I Tahun 2022.

Sektor Tersier Periode Triwulan I Tahun 2023 mengalami kenaikan nilai realisasi investasi yang signifikan sebesar 890,48% dibandingkan Periode Triwulan I Tahun 2022.





PERKEMBANGAN REALISASI INVESTASI BERDASARKAN TAHUN DAN TRIWULAN



Realisasi investasi periode triwulan I tahun 2023 dengan nilai **Rp 3.167.318.400.000,-** Jika dibandingkan dengan capaian realisasi investasi triwulan I tahun 2022 dengan nilai **Rp 2.195.876.430.000,-** secara kumulatif mengalami kenaikan sebesar **44,2%**, adapun faktor perkembangan realisasi investasi berdasarkan sektor utama antara lain sebagai berikut :

1. Sektor Primer mengalami penurunan sebesar **307,94%**;
2. Sektor Sekunder mengalami kenaikan yang signifikan sebesar **751,06%**;
3. Sektor Tersier mengalami kenaikan yang signifikan sebesar **890,48%**;



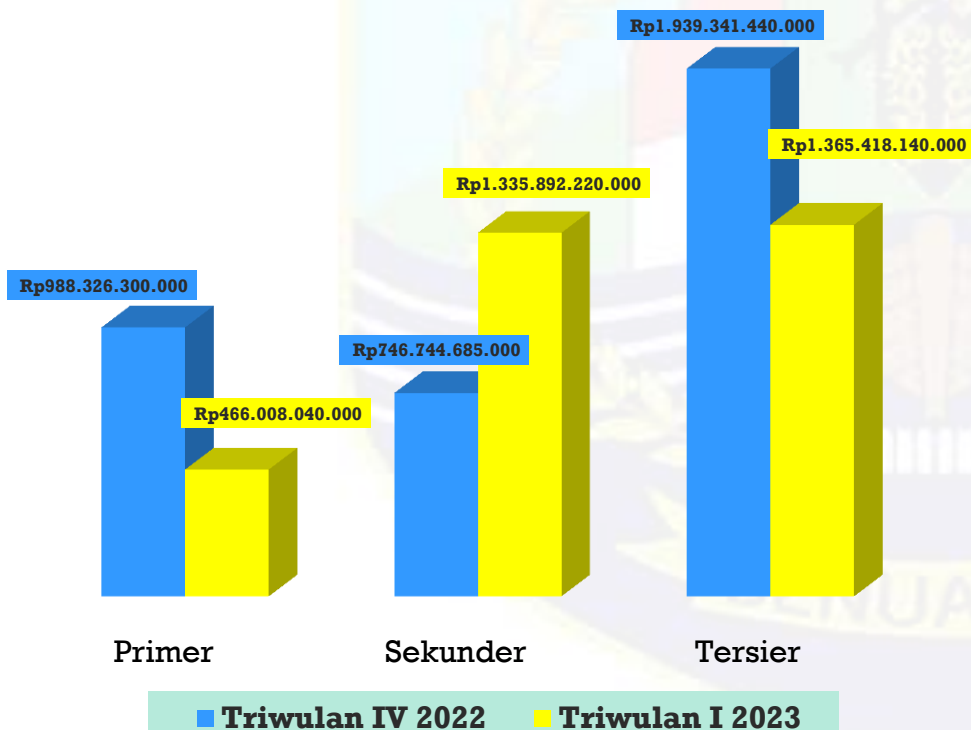
PERKEMBANGAN CAPAIAN REALISASI INVESTASI PMDN & PMA TW. IV 2022 – TW. I 2023

Perkembangan realisasi investasi PMDN & PMA pada periode triwulan I tahun 2023 mengalami penurunan sebesar 13,8% dari triwulan IV tahun 2022, dengan nilai capaian triwulan I 2023 Rp 3.167.318.400.000,- sedangkan untuk nilai capaian realisasi triwulan IV 2022 sebesar Rp 3.674.412.425.000,-

Sektor utama Primer mengalami penurunan sebesar 112,1% dari Triwulan IV 2022 – Triwulan I 2023

Sektor utama Sekunder mengalami kenaikan sebesar 78,9% dari Triwulan IV 2022 – Triwulan I 2023

Sektor utama Tersier mengalami penurunan sebesar 42% dari Triwulan IV 2022 – Triwulan I 2023

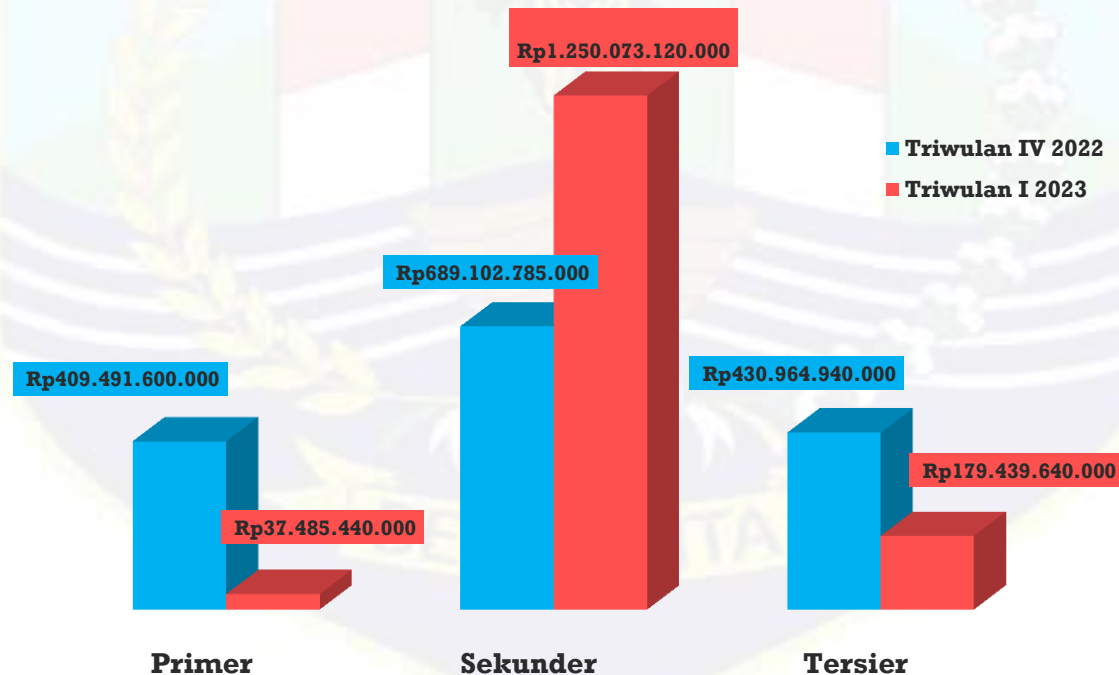




PERKEMBANGAN REALISASI INVESTASI PENANAMAN MODAL ASING BERDASARKAN SEKTOR UTAMA TRIWULAN IV 2022 DAN TRIWULAN I 2023

Perkembangan realisasi investasi PMA triwulan I 2023 pada provinsi Kalimantan Utara sebesar Rp 1.466.998.200.000,- atau US\$ 99,1 Juta dengan kurs dollar US\$ 1 = Rp 14.800,- kondisi ini mengalami penurunan investasi yang sebesar 4,3% jika dibandingkan dengan capaian realisasi investasi PMA pada triwulan IV 2022 dengan nilai sebesar Rp 1.529.559.325.000,- persentase penurunan tersebut disebabkan oleh sektor utama sebagai berikut :

1. Sektor utama Primer mengalami penurunan yang signifikan sebesar 992,4% ;
2. Sektor utama Sekunder mengalami kenaikan sebesar 81,4% ;
3. Sedangkan sektor Tersier mengalami penurunan sebesar 140,2% .



Sektor utama Penanaman Modal Asing dengan capaian realisasi investasi yang mendominasi :

1. Sektor Primer dengan capaian realisasi investasi sebesar Rp 37.485.440.000,- yang didominasi dari bidang usaha Tanaman Pangan, Perkebunan dan Peternakan dengan capaian realisasi investasi sebesar Rp 17.995.320.000,-;
2. Sektor Sekunder dengan capaian realisasi investasi sebesar Rp 1.250.073.120.000,- yang didominasi dari bidang usaha Industri Kertas dan Percetakan dengan capaian realisasi investasi sebesar Rp 671.211.080.000,-;
3. Sektor Tersier dengan capaian realisasi investasi sebesar Rp 179.439.640.000,- yang didominasi dari bidang usaha industri Listrik, Gas dan Air dengan capaian realisasi sebesar Rp 177.188.560.000,-.



Tanaman Pangan, Perkebunan
dan Peternakan
Rp 17.995.320.000,-



Industri Kertas dan Percetakan
Rp 671.211.080.000,-



Industri Listrik, Gas dan Air
Rp 177.188.560.000,-

Sektor utama Penanaman Modal Asing dengan capaian realisasi investasi 5 (lima) terbesar :

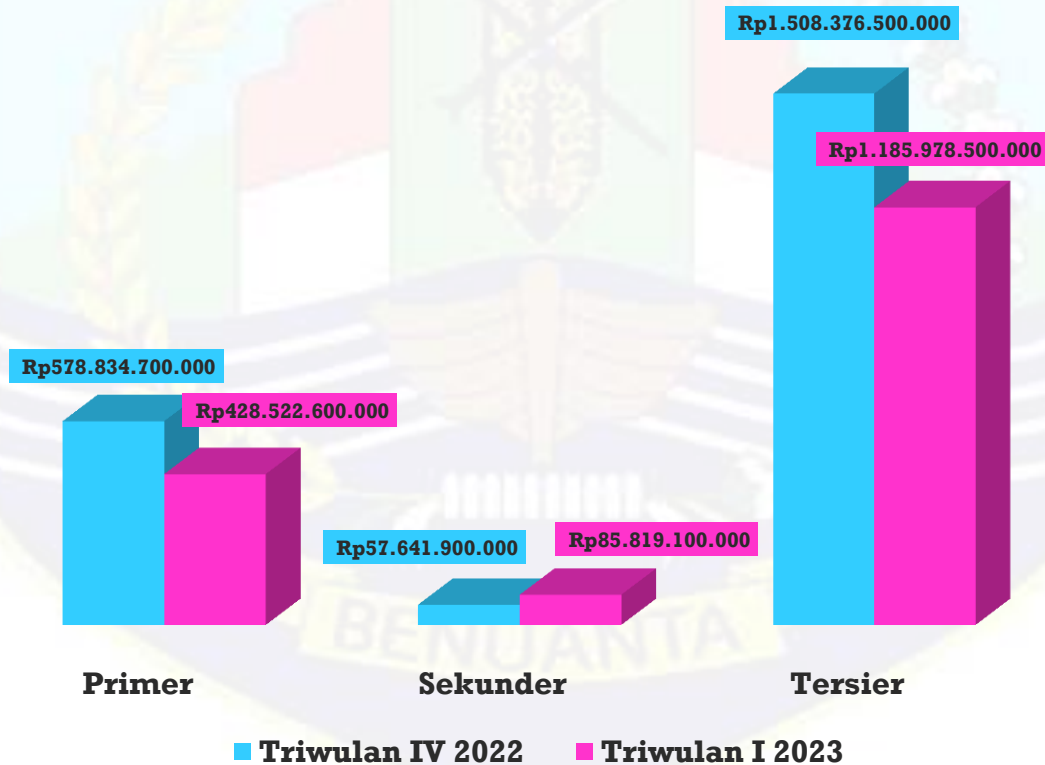
1. Sektor Usaha Industri Kertas dan Percetakan dengan Nilai Capaian Realisasi sebesar Rp 671.211.080.000,-;
2. Sektor Usaha Industri Mesin, Elektronik, Instrumen Kedokteran, Peralatan Listrik, Presisi, Optik dan Jam dengan Nilai Capaian Realisasi sebesar Rp 357.929.120.000,-;
3. Sektor Usaha Industri Makanan dengan Nilai Capaian Realisasi sebesar Rp 218.841.680.000,-;
4. Sektor Usaha Listrik, Gas dan Air dengan Nilai Capaian Realisasi sebesar Rp 177.188.560.000,- ;
5. Sektor Usaha Tanaman Pangan, Perkebunan dan Peternakan dengan Nilai Capaian Realisasi sebesar Rp 17.995.320.000,- .



PERKEMBANGAN REALISASI INVESTASI PENANAMAN MODAL DALAM NEGERI BERDASARKAN SEKTOR UTAMA TRIWULAN IV 2022 DAN TRIWULAN I 2023

Capaian realisasi investasi PMDN triwulan I 2023 Rp 1.700.320.200.000,- mengalami penurunan sebesar 26,1% jika dibandingkan dari capaian realisasi investasi triwulan IV 2022 dengan nilai Rp 2.144.853.100.000,- penurunan realisasi investasi ini dipengaruhi oleh :

1. Penurunan realisasi investasi sebesar 35,1% pada sektor Primer ;
2. Kenaikan realisasi investasi sebesar 48,9% pada sektor Sekunder ;
3. Penurunan realisasi investasi sebesar 27,2% pada sektor Tersier.



Sektor utama Penanaman Modal Dalam Negeri dengan capaian realisasi investasi yang mendominasi :

1. Sektor Primer dengan capaian realisasi investasi sebesar Rp 428.522.600.000,- yang didominasi dari bidang usaha Pertambangan dengan capaian realisasi investasi sebesar Rp 371.927.700.000,-;
2. Sektor Sekunder dengan capaian realisasi investasi sebesar Rp 85.819.100.000,- yang didominasi dari bidang usaha Industri Kayu dengan capaian realisasi investasi sebesar Rp 45.447.100.000,-;
3. Sektor Tersier dengan capaian realisasi investasi sebesar Rp 1.185.978.500.000,- yang didominasi dari bidang usaha Listrik, Gas dan Air dengan capaian realisasi sebesar Rp 562.886.700.000,-.



Pertambangan
Rp 371.927.700.000,-



Industri Kayu
Rp 45.447.100.000,-



Listrik, Gas dan Air
Rp 562.886.700.000,-

Sektor utama Penanaman Modal Dalam Negeri dengan capaian realisasi investasi 5 (lima) terbesar :

1. Sektor Usaha Listrik, Gas dan Air dengan Nilai Capaian Realisasi sebesar Rp 562.886.700.000,-;
2. Sektor Usaha Pertambangan dengan Nilai Capaian Realisasi sebesar Rp 371.927.700.000,-;
3. Sektor Usaha Perdagangan dan Reparasi dengan Nilai Capaian Realisasi sebesar Rp 361.312.700.000,-;
4. Sektor Usaha Perumahan, Kawasan Industri dan Perkantoran dengan Nilai Capaian Realisasi sebesar Rp 215.862.000.000,-;
5. Sektor Usaha Industri Kayu dengan Nilai Capaian Realisasi sebesar Rp 45.447.100.000,- .



2023	Target	Realisasi Investasi	
BKPM	Rp 29.980.000.000.000	Rp 3.167.318.400.000	10,56%
RPJMD	Rp 7.000.000.000.000	Rp 3.167.318.400.000	45,56%

Target	Target Triwulan I 2023	Realisasi Investasi	
BKPM	Rp 7.495.000.000.000	Rp 3.167.318.400.000	42,3%
RPJMD	Rp 1.750.000.000.000	Rp 3.167.318.400.000	181%

Tabel Rencana dan Realisasi Investasi PMDN & PMA Periode Triwulan I Tahun 2023

No.	Kab/Kota	Nilai Realisasi	Nilai Rencana
1.	BULUNGAN	Rp 1.236.190.000.000	Rp 4.829.953.160.000
2.	MALINAU	Rp 420.584.380.000	Rp 1.852.944.580.000
3.	NUNUKAN	Rp 280.090.780.000	Rp 1.644.841.060.000
4.	TANA TIDUNG	Rp 133.415.240.000	Rp 1.385.035.440.000
5.	TARAKAN	Rp 1.097.038.000.000	Rp 6.488.074.680.000
Jumlah		Rp 3.167.318.400.000	Rp 16.200.848.920.000



Tabel Rencana dan Realisasi Investasi PMDN Periode Triwulan I Tahun 2023

No.	Kab/Kota	Nilai Realisasi	Nilai Rencana
1	BULUNGAN	Rp 807.870.600.000	Rp 2.830.788.400.000
2	MALINAU	Rp 287.745.500.000	Rp 524.665.300.000
3	NUNUKAN	Rp 69.122.700.000	Rp 1.415.615.700.000
4	TANA TIDUNG	Rp 131.990.000.000	Rp 1.378.186.000.000
5	TARAKAN	Rp 403.591.400.000	Rp 1.256.931.800.000
Jumlah		Rp 1.700.320.200.000	Rp 7.406.187.200.000

Tabel Rencana dan Realisasi Investasi PMA Periode Triwulan IV Tahun 2022

No.	Kab/Kota	Nilai Realisasi	Nilai Rencana
1	BULUNGAN	Rp 428.319.400.000	Rp 1.999.164.760.000
2	MALINAU	Rp 132.838.880.000	Rp 1.328.279.280.000
3	NUNUKAN	Rp 210.968.080.000	Rp 229.225.360.000
4	TANA TIDUNG	Rp 1.425.240.000	Rp 6.849.440.000
5	TARAKAN	Rp 693.446.600.000	Rp 5.231.142.880.000
Jumlah		Rp 1.466.998.200.000	Rp 8.794.661.720.000



Tabel perkembangan Realisasi Investasi PMA Periode Triwulan I Tahun 2023 berdasarkan Sektor Utama

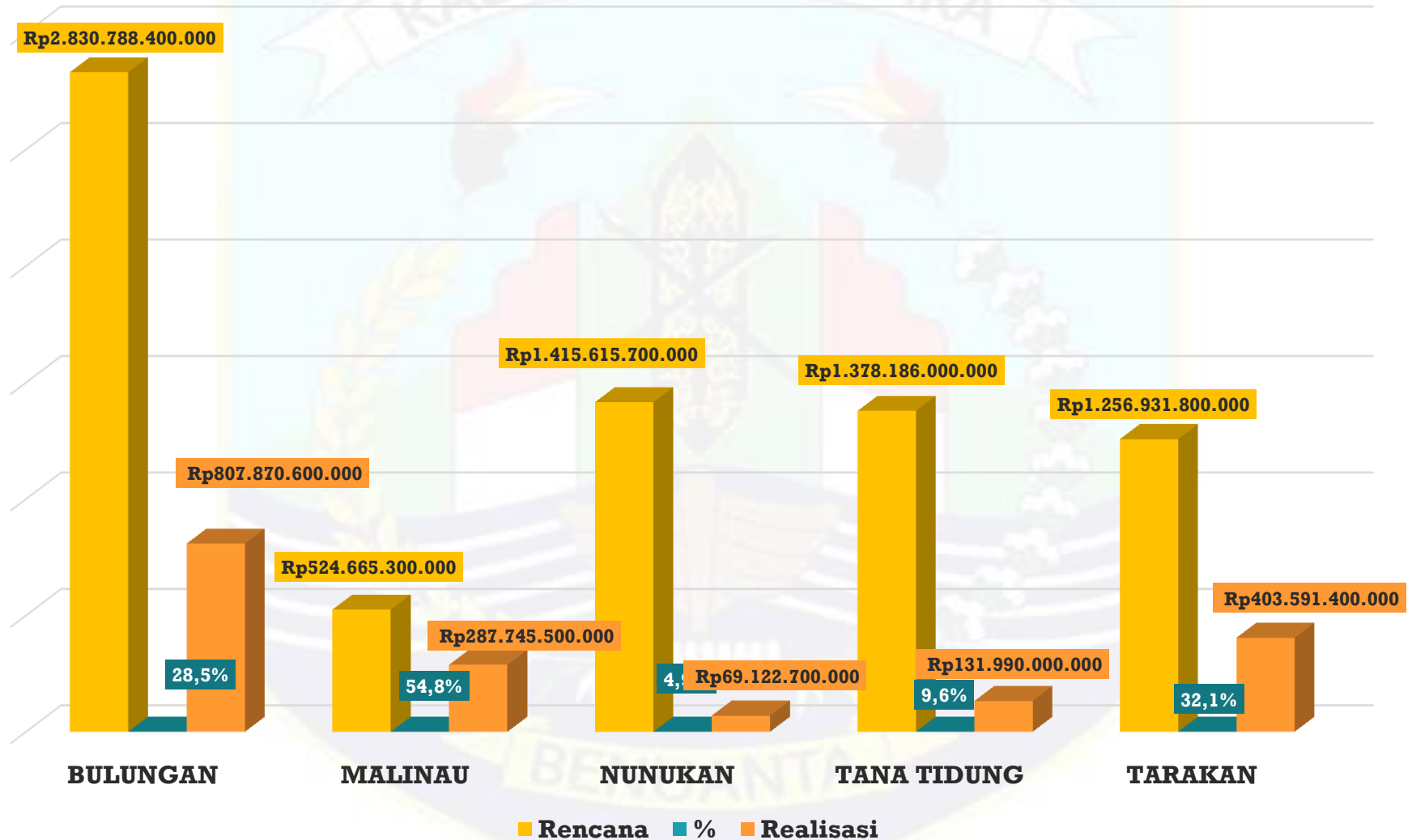
No.	Sektor	Nilai Realisasi	Nilai Rencana
1	PRIMER	Rp 37.485.440.000	Rp 1.730.504.800.000
2	SEKUNDER	Rp 1.250.073.120.000	Rp 6.398.054.800.000
3	TERSIER	Rp 179.439.640.000	Rp 666.102.120.000
Jumlah		Rp 1.466.998.200.000	Rp 8.794.661.720.000

Tabel perkembangan Realisasi Investasi PMDN Periode Triwulan I Tahun 2023 berdasarkan Sektor Utama

No.	Sektor	Nilai Realisasi	Nilai Rencana
1	PRIMER	Rp 428.522.600.000	Rp 3.353.225.000.000
2	SEKUNDER	Rp 85.819.100.000	Rp 936.581.300.000
3	TERSIER	Rp 1.185.978.500.000	Rp 3.116.380.900.000
Jumlah		Rp1.700.320.200.000	Rp 7.406.187.200.000

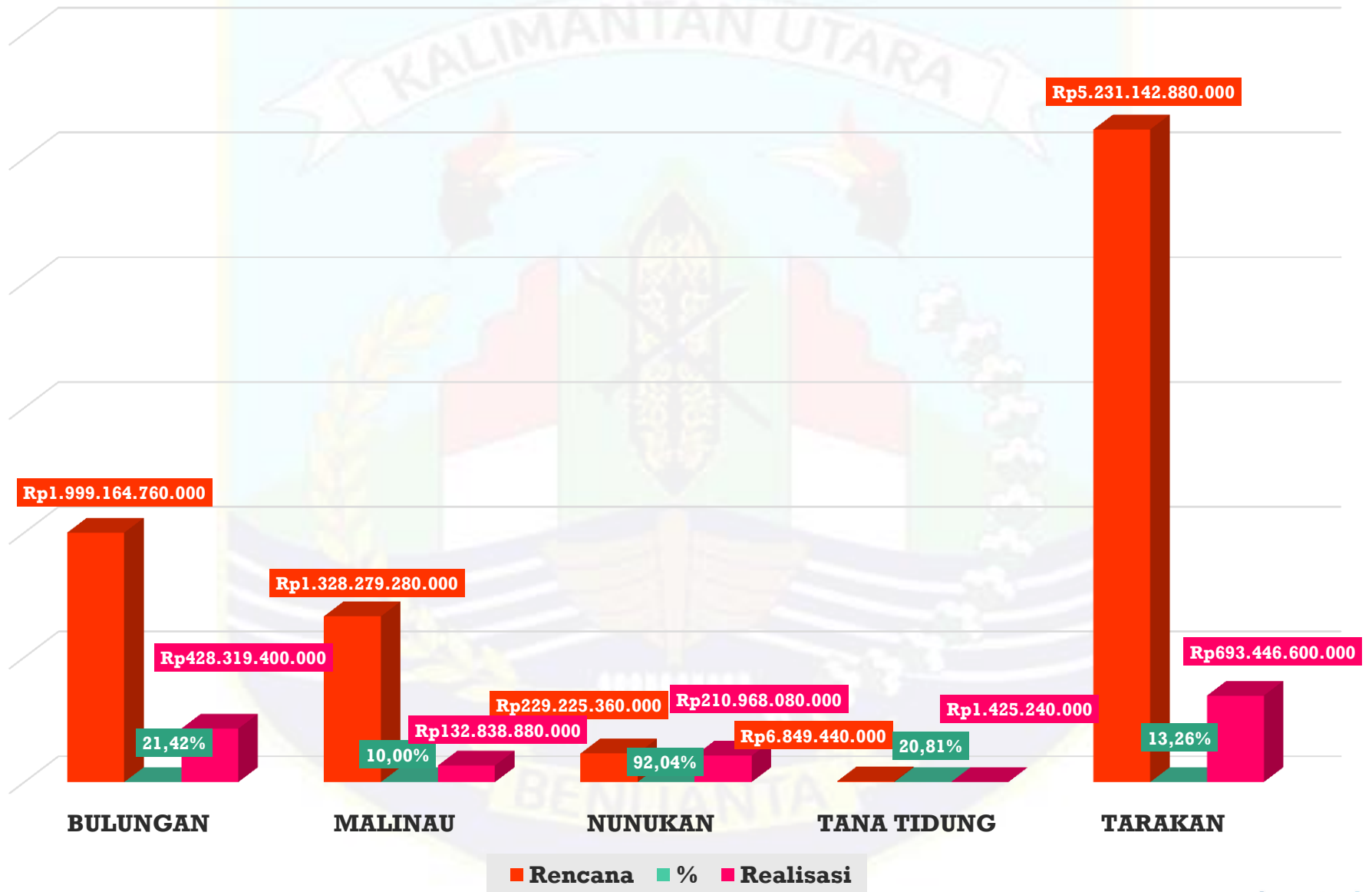


Grafik perkembangan Realisasi Investasi PMDN Periode Triwulan I Tahun 2023 berdasarkan Rencana Investasi





Grafik perkembangan Realisasi Investasi PMA Periode Triwulan I Tahun 2023 berdasarkan Rencana Realisasi





Tabel Perkembangan Rencana dan Realisasi Investasi Penanaman Modal Dalam Negeri berdasarkan Sektor Utama dan Usaha

PRIMER						
Bidang Usaha	Nilai Rencana	Nilai Realisasi	Proyek	TKI	TKA	Jumlah
Pertambangan	Rp 2.572.482.200.000	Rp 371.927.700.000	31	276	2	278
Tanaman Pangan, Perkebunan, dan Peternakan	Rp 723.955.400.000	Rp 29.546.000.000	24	82	0	82
Kehutanan	Rp 56.787.400.000	Rp 27.048.900.000	27	47	0	47
Jumlah Sektor Primer	Rp 3.353.225.000.000	Rp 428.522.600.000	82	405	2	407



SEKUNDER

Bidang Usaha	Nilai Rencana	Nilai Realisasi	Proyek	TKI	TKA	Jumlah
Industri Kimia Dan Farmasi	Rp 31.938.700.000	Rp 12.887.800.000	2	0	0	0
Industri Logam Dasar, Barang Logam, Bukan Mesin dan Peralatannya	Rp 8.610.500.000	Rp 724.300.000	4	0	0	0
Industri Kendaraan Bermotor dan Alat Transportasi Lain	Rp 392.559.000.000	Rp 129.000.000	3	0	0	0
Industri Makanan	Rp 50.694.200.000	Rp 26.130.900.000	7	458	0	458
Industri Kayu	Rp 452.278.900.000	Rp 45.447.100.000	4	0	0	0
Industri Lainnya	Rp 500.000.000	Rp 500.000.000	1	0	0	0
Industri Mesin, Elektronik, Instrumen Kedokteran, Peralatan Listrik, Presisi, Optik dan Jam	Rp -	Rp -	1	0	0	0
Jumlah Sektor Sekunder	Rp 936.581.300.000	Rp 85.819.100.000	22	458	0	458



TERSIER

Bidang Usaha	Nilai Rencana	Nilai Realisasi	Proyek	TKI	TKA	Jumlah
Perumahan, Kawasan Industri dan Perkantoran	Rp 357.789.800.000	Rp 215.862.000.000	5	0	0	0
Perdagangan dan Reparasi	Rp 395.362.100.000	Rp 361.312.700.000	52	24	0	24
Transportasi, Gudang dan Telekomunikasi	Rp 45.424.300.000	Rp 15.376.300.000	17	6	0	6
Jasa Lainnya	Rp 18.922.100.000	Rp 12.245.900.000	52	72	0	72
Konstruksi	Rp 30.517.400.000	Rp 18.289.900.000	52	15	0	15
Listrik, Gas dan Air	Rp 2.265.893.800.000	Rp 562.886.700.000	19	48	3	51
Hotel dan Restoran	Rp 2.471.400.000	Rp 5.000.000	5	2	0	2
Jumlah Sektor Tersier	Rp 3.116.380.900.000	Rp1.185.978.500.000	202	167	3	170



Tabel Perkembangan Rencana dan Realisasi Investasi Penanaman Modal Asing berdasarkan Sektor Utama dan Usaha

PRIMER						
Bidang Usaha	Nilai Rencana	Nilai Realisasi	Proyek	TKI	TKA	Jumlah
Pertambangan	Rp 807.662.640.000	Rp 14.583.920.000	5	15	0	15
Tanaman Pangan, Perkebunan, dan Peternakan	Rp 912.301.600.000	Rp 17.995.320.000	9	54	1	55
Kehutanan	Rp 10.540.560.000	Rp 4.906.200.000	1	0	0	0
Jumlah Sektor Primer	Rp 1.730.504.800.000	Rp 37.485.440.000	15	69	1	70



SEKUNDER

Bidang Usaha	Nilai Rencana	Nilai Realisasi	Proyek	TKI	TKA	Jumlah
Industri Kimia Dan Farmasi	Rp 395.632.120.000	Rp 2.055.720.000	5	0	5	5
Industri Logam Dasar, Barang Logam, Bukan Mesin dan Peralatannya	Rp 124.320.000	Rp 35.520.000	1	0	0	0
Industri Mesin, Elektronik, Instrumen Kedokteran, Peralatan Listrik, Presisi, Optik dan Jam	Rp 447.380.320.000	Rp 357.929.120.000	5	85	0	85
Industri Makanan	Rp 389.433.880.000	Rp 218.841.680.000	14	105	0	105
Industri Kertas dan Percetakan	Rp 5.165.484.160.000	Rp 671.211.080.000	1	17	6	23
Jumlah Sektor Sekunder	Rp 6.398.054.800.000	Rp 1.250.073.120.000	26	207	11	218



TERSIER

Bidang Usaha	Nilai Rencana	Nilai Realisasi	Proyek	TKI	TKA	Jumlah
Perdagangan dan Reparasi	Rp 146.520.000	Rp 14.800.000	3	0	0	0
Transportasi, Gudang dan Telekomunikasi	Rp 36.529.360.000	Rp 1.238.760.000	2	0	0	0
Listrik, Gas dan Air	Rp 622.128.360.000	Rp 177.188.560.000	8	47	1	48
Perumahan Kawasan Industri dan Perkantoran	Rp 5.865.240.000	Rp 63.640.000	5	0	0	0
Konstruksi	Rp 111.000.000	Rp 111.000.000	7	5	0	5
Jasa Lainnya	Rp 290.080.000	Rp 290.080.000	2	2	0	2
Hotel dan Restoran	Rp 1.031.560.000	Rp 532.800.000	1	6	0	6
Jumlah Sektor Tersier	Rp 666.102.120.000	Rp 179.439.640.000	28	60	1	61