



PRESS RELEASE BKPM RI TRIWULAN I TAHUN 2022

Kementerian Investasi / Badan Koordinasi Penanaman Modal Republik Indonesia (BKPM RI) secara resmi telah mempublikasikan data realisasi investasi Provinsi Kalimantan Utara Triwulan I (periode Januari – Maret) Tahun 2022 untuk tahap konstruksi maupun produksi dengan capaian **Rp 2.195.876.430.000,-**. Adapun data realisasi investasi Indonesia secara kumulatif sepanjang periode Januari – Mei 2022 mencapai **Rp 282,4 triliun**.

Periode capaian realisasi investasi Provinsi Kalimantan Utara tahun 2022, realisasi investasi PMDN peringkat 14 dan PMA menduduki peringkat 28 dari 34 Provinsi.



**Penanaman Modal
Dalam Negeri
Rp 135,2 triliun**



**Penanaman Modal
Asing
Rp 147,2 triliun**



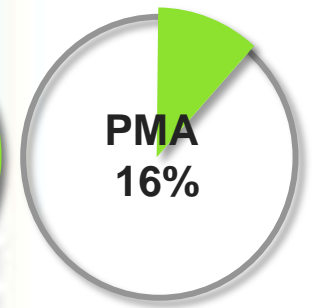
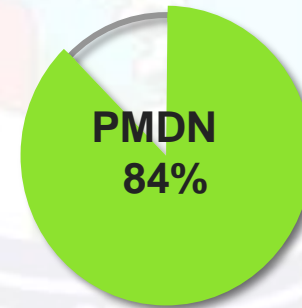
PERKEMBANGAN REALISASI INVESTASI KALIMANTAN UTARA PERIODE TRIWULAN I TAHUN 2022



Realisasi investasi Triwulan I tahun 2022 di Provinsi Kalimantan Utara secara keseluruhan PMDN dan PMA mencapai **Rp2.195.876.430.000,-**



Perkembangan proyek secara keseluruhan pada Triwulan I tahun 2022 sebanyak **187** proyek yang terbagi menjadi proyek PMDN sebanyak **157** proyek dan PMA **117** proyek.



Penyerapan tenaga kerja sebesar **1.997** orang. Adapun tenaga kerja Indonesia sebanyak **1.968** orang, dan tenaga kerja asing sebanyak **29** orang.

Penyerapan tenaga kerja sebesar 1.997 orang :

TKI  **99%**

TKA  **1%**



REALISASI INVESTASI UNTUK TAHAPAN KONSTRUKSI MAUPUN PRODUKSI



Penanaman Modal Dalam Negeri Periode Triwulan I 2022:



- Rencana Investasi sebesar **Rp. 4.905.338.300.000,-**
- Realisasi Investasi sebesar **Rp. 2.009.128.400.000,-**
- Jumlah Proyek sebanyak **158** proyek :
 - Primer **38** Proyek ;
 - Sekunder **22** Proyek ;
 - Tersier **98** Proyek .
- Jumlah tenaga kerja sebanyak **1.822** orang :
 - Tenaga kerja Indonesia sebanyak **1.506** orang ;
 - Tenaga kerja Asing sebanyak **1** orang .



REALISASI INVESTASI UNTUK TAHAPAN KONSTRUKSI MAUPUN PRODUKSI

Penanaman Modal Asing Periode Triwulan I 2022:



- Rencana Investasi sebesar **Rp. 1.509.037.390.000,-**
- Realisasi Investasi sebesar **Rp. 186.748.030.000,-**
- Jumlah Proyek sebanyak **29** proyek yang terdiri :
 - Primer **10** Proyek
 - Sekunder **10** Proyek
 - Tersier **9** Proyek
- Jumlah tenaga kerja sebanyak **175** orang
 - Tenaga kerja Indonesia sebanyak **156** orang
 - Tenaga kerja Asing sebanyak **19** orang



PERKEMBANGAN REALISASI INVESTASI BERDASARKAN TARGET

Persentase capaian realisasi investasi pada periode Triwulan I tahun 2022 mencapai **23,11%**, dari penetapan target Tahun 2022 BKPM RI dengan target **Rp 9.500.000.000.000,-**, sedangkan untuk persentase capaian dari target RPJMD mencapai **43,92%** dari penetapan nilai target pada Tahun 2022 **Rp5.000.000.000.000**. Kontribusi nilai realisasi investasi secara keseluruhan pada periode Tahun 2021 mengalami kenaikan sebesar **49,50%**, jika dibandingkan dengan capaian Realisasi Investasi periode Triwulan I Tahun 2021 perkembangan capaian Realisasi Investasi ini disebabkan oleh beberapa faktor sebagai berikut

Sektor Primer Periode Triwulan I Tahun 2022 mengalami lonjakan kenaikan nilai realisasi investasi sebesar **225%** dibandingkan Periode Triwulan I Tahun 2021.

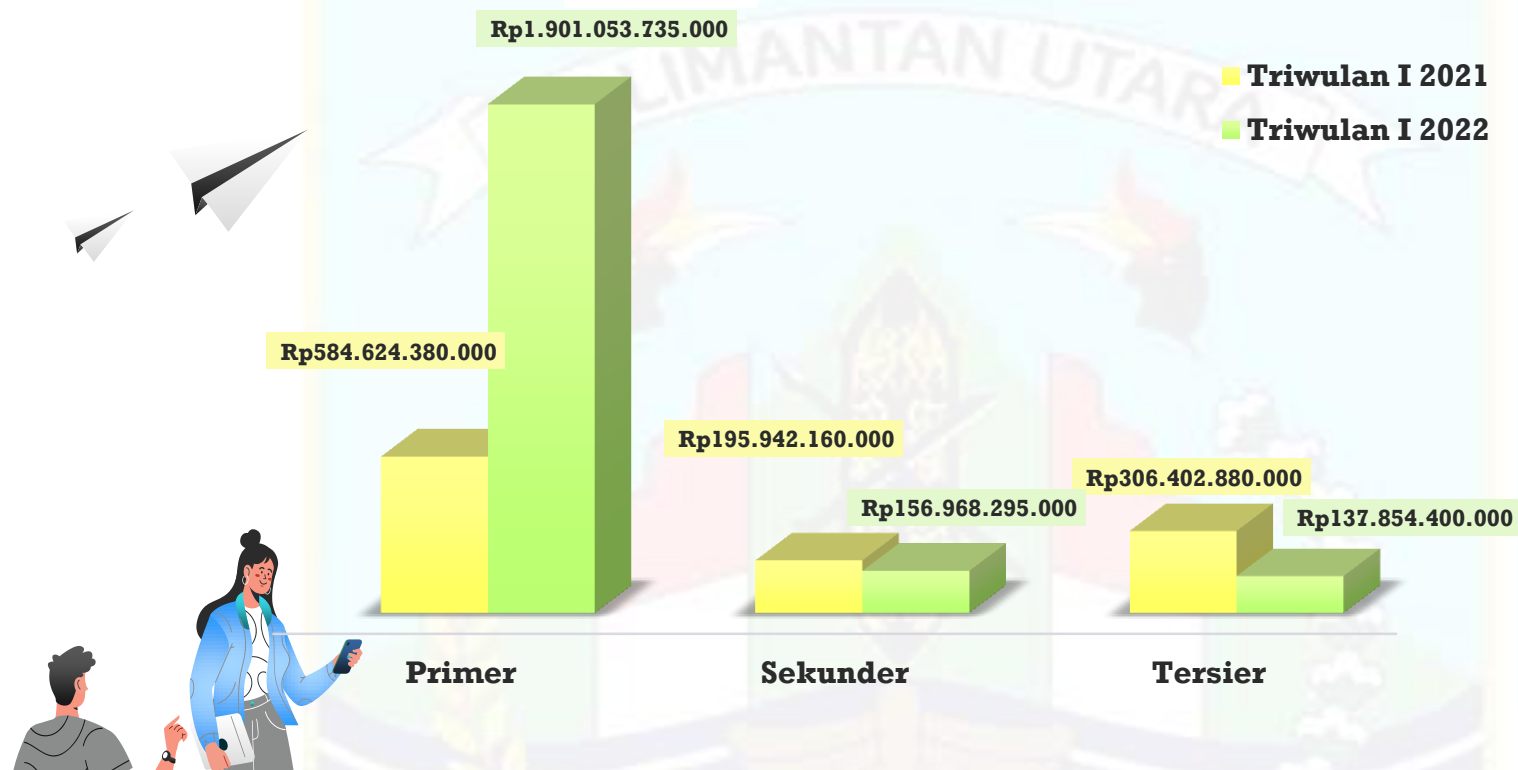
Sektor Sekunder Periode Triwulan I Tahun 2022 mengalami penurunan nilai realisasi investasi sebesar **25%** dibandingkan Periode Triwulan I Tahun 2021.

Sektor Tersier Periode Triwulan I Tahun 2022 mengalami penurunan nilai realisasi investasi sebesar **122%** dibandingkan Periode Triwulan I Tahun 2021.





PERKEMBANGAN REALISASI INVESTASI BERDASARKAN TAHUN DAN TRIWULAN



Realisasi investasi periode triwulan I tahun 2022 dengan nilai **Rp 2.195.876.430.000,-** Jika dibandingkan dengan capaian realisasi investasi triwulan I tahun 2021 dengan nilai **Rp 1.086.969.420.000,-** secara kumulatif mengalami lonjakan kenaikan yang signifikan sebesar **102%**, adapun faktor kenaikan realisasi investasi berdasarkan sektor utama antara lain sebagai berikut :

1. Sektor Primer mengalami lonjakan kenaikan sebesar **225%**;
2. Sektor Sekunder mengalami penurunan sebesar **25%**;
3. Sektor Tersier mengalami penurunan yang signifikan sebesar **122%**;



PERKEMBANGAN CAPAIAN REALISASI INVESTASI PMDN & PMA TW. IV 2021 – TW. I 2022

Perkembangan realisasi investasi PMDN & PMA pada periode triwulan I tahun 2022 mengalami kenaikan sebesar **64,7%** dari triwulan IV tahun 2021, dengan nilai capaian triwulan I 2022 **Rp 2.195.876.430.000,-** sedangkan untuk nilai capaian realisasi triwulan IV 2021 sebesar **Rp 1.333.659.640.000,-**

A

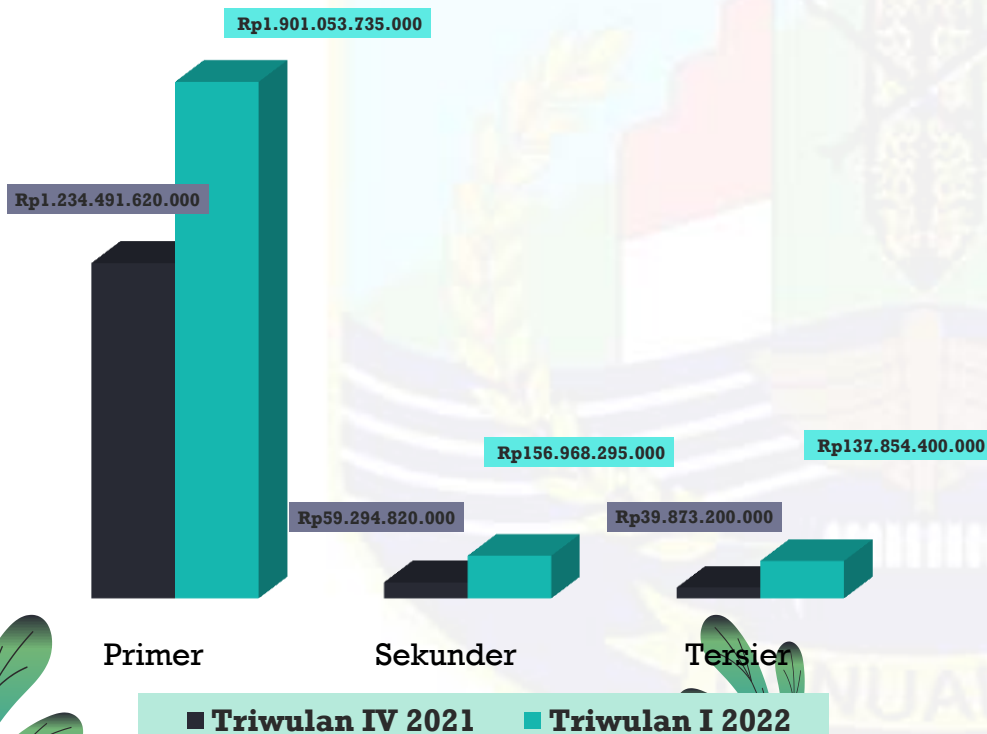
Sektor utama Primer mengalami kenaikan sebesar **54%** dari Triwulan IV 2021 – Triwulan I 2022

B

Sektor utama Sekunder mengalami kenaikan sebesar **164,7%** dari Triwulan IV 2021 – Triwulan I 2022

C

Sektor utama Tersier mengalami kenaikan sebesar **245,7%** dari Triwulan IV 2021 – Triwulan I 2022

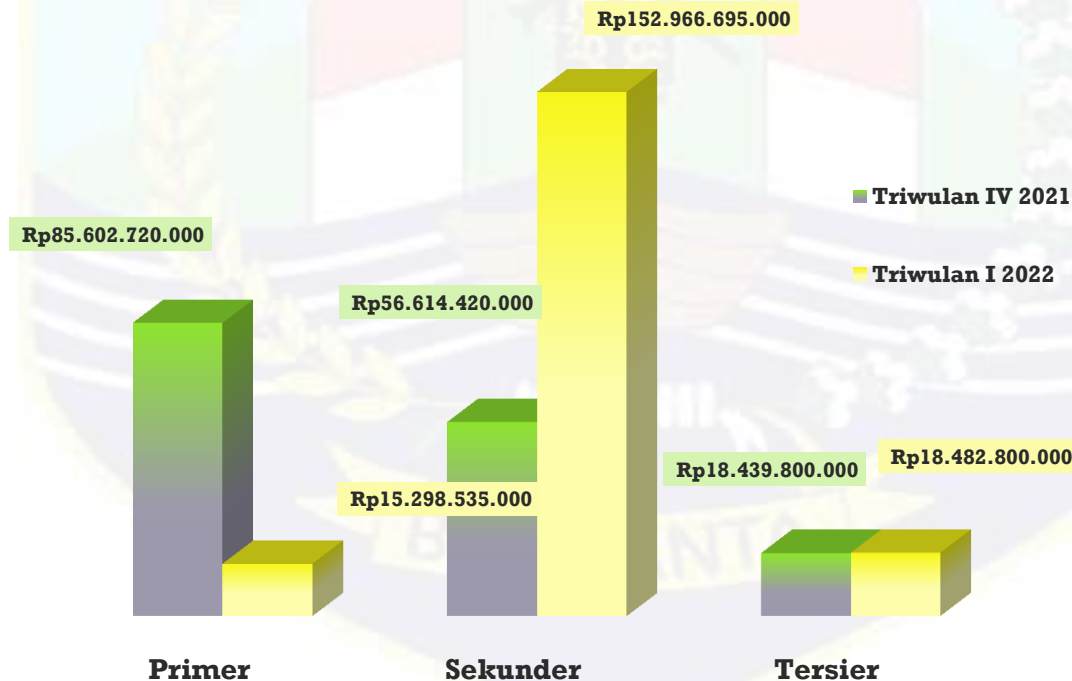




PERKEMBANGAN REALISASI INVESTASI PENANAMAN MODAL ASING BERDASARKAN SEKTOR UTAMA TAHUN DAN TRIWULAN

Perkembangan realisasi investasi triwulan I 2022 pada provinsi Kalimantan Utara oleh PMA dengan nilai sebesar **Rp 186.748.030.000,-** atau **US\$ 13.013,8** dengan kurs dollar US\$ 1 = Rp 14.350,- kondisi ini mengalami kenaikan investasi sebesar **16,2%** jika dibandingkan dengan capaian realisasi investasi PMA pada triwulan IV 2021 dengan nilai sebesar **Rp 160.656.940.000,-** persentase kenaikan tersebut disebabkan oleh sektor utama sebagai berikut :

1. Sektor utama Sekunder mengalami kenaikan sebesar **170,2%** ;
2. Sektor utama Tersier mengalami kenaikan sebesar **0,2%** ;
3. Sedangkan untuk sektor Primer terjadi penurunan sebesar **459,5%** .



Sektor utama Penanaman Modal Asing dengan capaian realisasi investasi yang mendominasi :

1. Sektor Primer dengan capaian realisasi investasi sebesar **Rp 15.298.535.000,-** yang didominasi dari bidang usaha Tanaman Pangan, Perkebunan dan Peternakan dengan capaian realisasi investasi sebesar **Rp 10.888.780.000,-** ;
2. Sektor Sekunder dengan capaian realisasi investasi sebesar **Rp 152.966.695.000,-** yang didominasi dari bidang usaha Industri Logam Dasar, Barang Logam, Bukan Mesin dan Peralatannya dengan capaian realisasi investasi sebesar **Rp 150.300.465.000,-** ;
3. Sektor Tersier dengan capaian realisasi investasi sebesar **Rp 18.482.800.000,-** yang didominasi dari bidang usaha industri Listrik, Gas dan Air dengan capaian realisasi sebesar **Rp 16.252.810.000,-** .



Tanaman Pangan,
Perkebunan dan
Peternakan
Rp 10.888.780.000,-



Industri Logam Dasar, Barang
Logam, Bukan Mesin dan
Peralatannya
Rp 150.300.465.000,-



Industri Listrik, Gas dan Air
Rp 16.252.810.000,-

Sektor utama Penanaman Modal Asing dengan capaian realisasi investasi 5 (lima) terbesar :

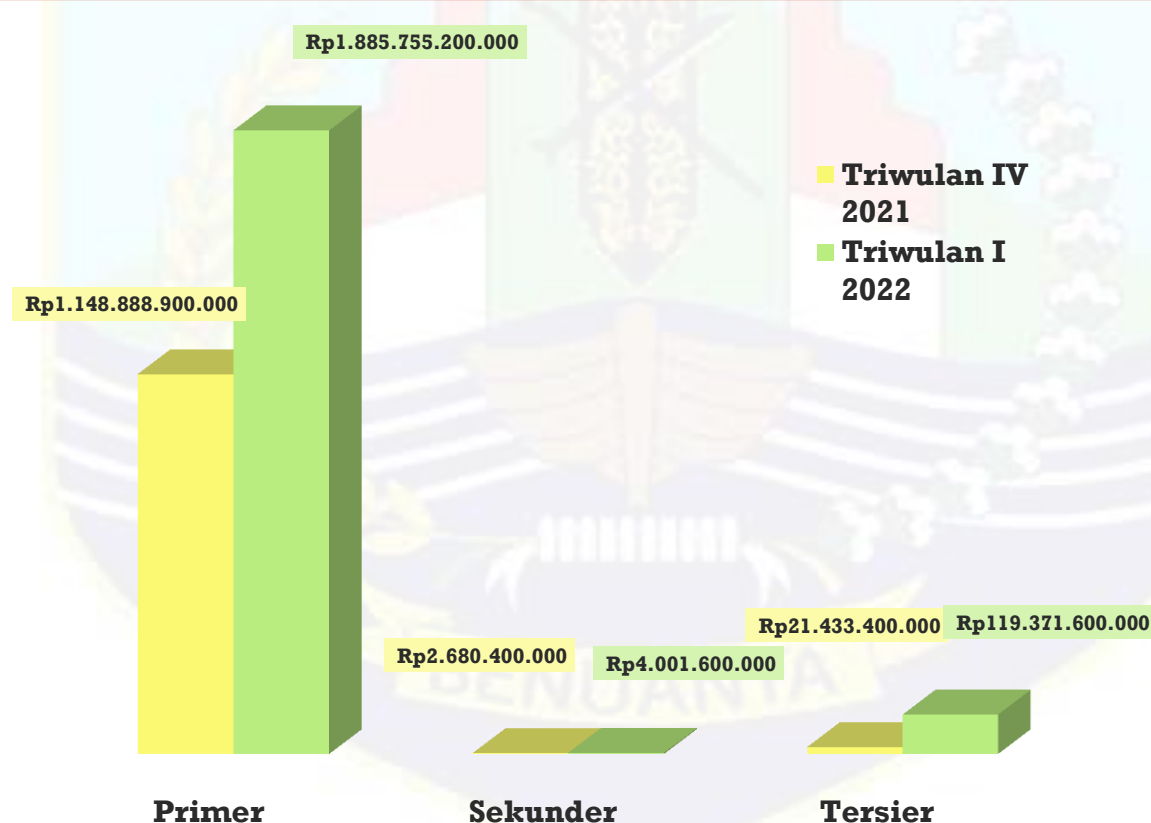
1. Sektor Usaha Logam Dasar, Barang Logam, Bukan Mesin dan Peralatannya dengan Nilai Capaian Realisasi sebesar **Rp 150.300.465.000,-** ;
2. Sektor Usaha Industri Listrik, Gas dan Air dengan Nilai Capaian Realisasi sebesar **Rp 16.252.810.000,-** ;
3. Sektor Usaha Pertambangan dengan Nilai Capaian Realisasi sebesar **Rp 4.409.755.000,-** ;
4. Sektor Usaha Industri Makanan dengan Nilai Capaian Realisasi sebesar **Rp 2.664.795.000,-** ;
5. Sektor Usaha Perumahan, Kawasan Industri dan Perkantoran dengan Nilai Capaian Realisasi sebesar **Rp 150.752.300.000,-** .



PERKEMBANGAN REALISASI INVESTASI PENANAMAN MODAL DALAM NEGERI BERDASARKAN SEKTOR UTAMA TRIWULAN IV 2021 DAN TRIWULAN I 2022

Capaian realisasi investasi PMDN triwulan I 2022 Rp 2.009.128.400.000,- mengalami kenaikan sebesar 71,3% jika dibandingkan dari capaian realisasi investasi triwulan IV 2021 dengan nilai Rp 1.173.002.700.000,- kenaikan realisasi investasi ini dipengaruhi oleh :

1. Kenaikan realisasi investasi sebesar 64,1% pada sektor Primer ;
2. Kenaikan realisasi investasi sebesar 49,3% pada sektor Sekunder ;
3. Kenaikan realisasi investasi sebesar 456,9% pada sektor Tersier.



Sektor utama Penanaman Modal Dalam Negeri dengan capaian realisasi investasi yang mendominasi :

1. Sektor Primer dengan capaian realisasi investasi sebesar **Rp 1.885.755.200.000,-** yang didominasi dari bidang usaha Pertambangan dengan capaian realisasi investasi sebesar **Rp 1.746.479.300.000,-** ;
2. Sektor Sekunder dengan capaian realisasi investasi sebesar **Rp 4.001.600.000,-** yang didominasi dari bidang usaha Industri Mineral Non Logam dengan capaian realisasi investasi sebesar **Rp 3.841.700.000,-** ;
3. Sektor Tersier dengan capaian realisasi investasi sebesar **Rp 119.371.600.000,-** yang didominasi dari bidang usaha industri Listrik, Gas dan Air dengan capaian realisasi sebesar **Rp 81.326.500.000,-** .



Pertambangan
Rp 1.746.479.300.000,-



Industri Mineral Non Logam
Rp 3.841.700.000,-



Listrik, Gas dan Air
Rp 81.326.500.000,-

Sektor utama Penanaman Modal Dalam Negeri dengan capaian realisasi investasi 5 (lima) terbesar :

1. Sektor Usaha Pertambangan dengan Nilai Capaian Realisasi sebesar **Rp 1.746.479.300.000,-** ;
2. Sektor Tanaman Pangan, Perkebunan dan Peternakan dengan Nilai Capaian Realisasi sebesar **Rp 139.275.900.000,-** ;
3. Sektor Usaha Industri Listrik, Gas dan Air dengan Nilai Capaian Realisasi sebesar **Rp 81.326.500.000,-** ;
4. Sektor Usaha Perumahan, Kawasan Industri dan Perkantoran dengan Nilai Capaian Realisasi sebesar **Rp 21.693.700.000,-** ;
5. Sektor Usaha Perdagangan dan Reparasi dengan Nilai Capaian Realisasi sebesar **Rp 6.412.400.000,-** .



2022	Target	Realisasi Investasi	
BKPM	Rp 9.500.000.000.000	Rp 2.195.876.430.000	23,1%
RPJMD	Rp 5.000.000.000.000	Rp 2.195.876.430.000	43,9%

Target	Target Triwulan I 2022	Realisasi Investasi	
BKPM	Rp 2.375.000.000.000	Rp 2.195.876.430.000	92,5%
RPJMD	Rp 1.250.000.000.000	Rp 2.195.876.430.000	175,7%

Tabel Rencana dan Realisasi Investasi PMDN & PMA Periode Triwulan I Tahun 2022

No.	Kab/Kota	Nilai Realisasi	Nilai Rencana
1.	BULUNGAN	Rp 210.895.730.000	Rp 2.017.304.015.000
2.	MALINAU	Rp 30.218.640.000	Rp 109.074.670.000
3.	NUNUKAN	Rp 985.302.735.000	Rp 2.734.750.405.000
4.	TANA TIDUNG	Rp 934.662.400.000	Rp 930.817.800.000
5.	TARAKAN	Rp 34.796.925.000	Rp 622.428.800.000
Jumlah		Rp 2.195.876.430.000	Rp 6.414.375.690.000



Tabel Rencana dan Realisasi Investasi PMDN Periode Triwulan I Tahun 2022

No.	Kab/Kota	Nilai Realisasi	Nilai Rencana
1	BULUNGAN	Rp 41.310.300.000	Rp 552.701.400.000
2	MALINAU	Rp 14.227.000.000	Rp 71.360.000.000
3	NUNUKAN	Rp 984.669.900.000	Rp 2.730.412.400.000
4	TANA TIDUNG	Rp 934.662.400.000	Rp 930.817.800.000
5	TARAKAN	Rp 34.258.800.000	Rp 620.046.700.000
Jumlah		Rp 2.009.128.400.000	Rp 4.905.338.300.000

Tabel Rencana dan Realisasi Investasi PMA Periode Triwulan I Tahun 2022

No.	Kab/Kota	Nilai Realisasi	Nilai Rencana
1	BULUNGAN	Rp 169.585.430.000	Rp 1.464.602.615.000
2	MALINAU	Rp 15.991.640.000	Rp 37.714.670.000
3	NUNUKAN	Rp 632.835.000	Rp 4.338.005.000
4	TANA TIDUNG	Rp -	Rp -
5	TARAKAN	Rp 538.125.000	Rp 2.382.100.000
Jumlah		Rp 186.748.030.000	Rp 1.509.037.390.000



Tabel perkembangan Realisasi Investasi PMA Periode Triwulan I Tahun 2022 berdasarkan Sektor Utama

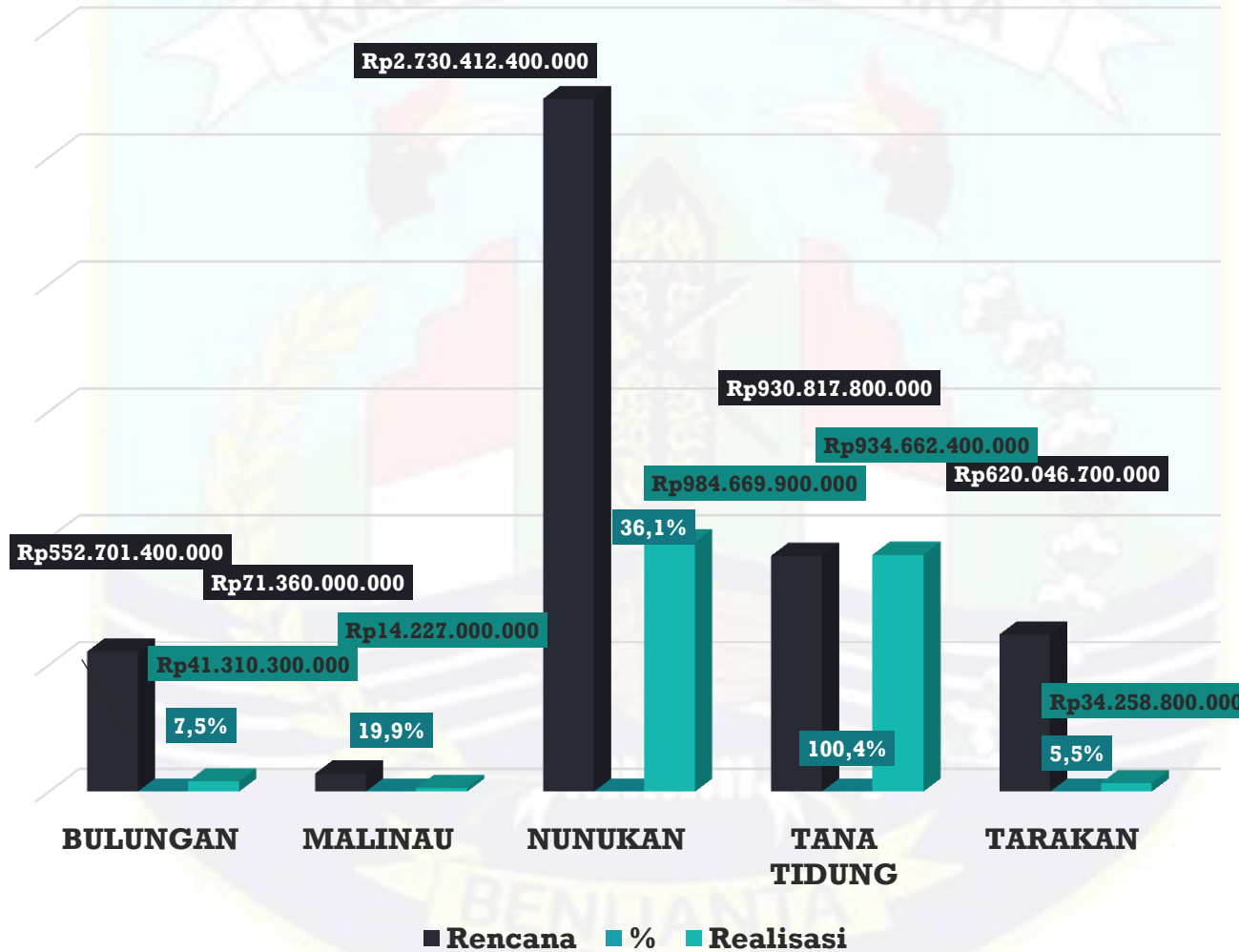
No.	Sektor	Nilai Realisasi	Nilai Rencana
1	PRIMER	Rp 15.298.535.000	Rp 489.020.735.000
2	SEKUNDER	Rp 152.966.695.000	Rp 974.629.040.000
3	TERSIER	Rp 18.482.800.000	Rp 45.387.615.000
Jumlah		Rp 186.748.030.000	Rp 1.509.037.390.000

Tabel perkembangan Realisasi Investasi PMDN Periode Triwulan I Tahun 2022 berdasarkan Sektor Utama

No.	Sektor	Nilai Realisasi	Nilai Rencana
1	PRIMER	Rp 1.885.755.200.000	Rp 3.814.172.600.000
2	SEKUNDER	Rp 4.001.600.000	Rp 501.572.500.000
3	TERSIER	Rp 119.371.600.000	Rp 589.593.200.000
Jumlah		Rp 2.009.128.400.000	Rp 4.905.338.300.000

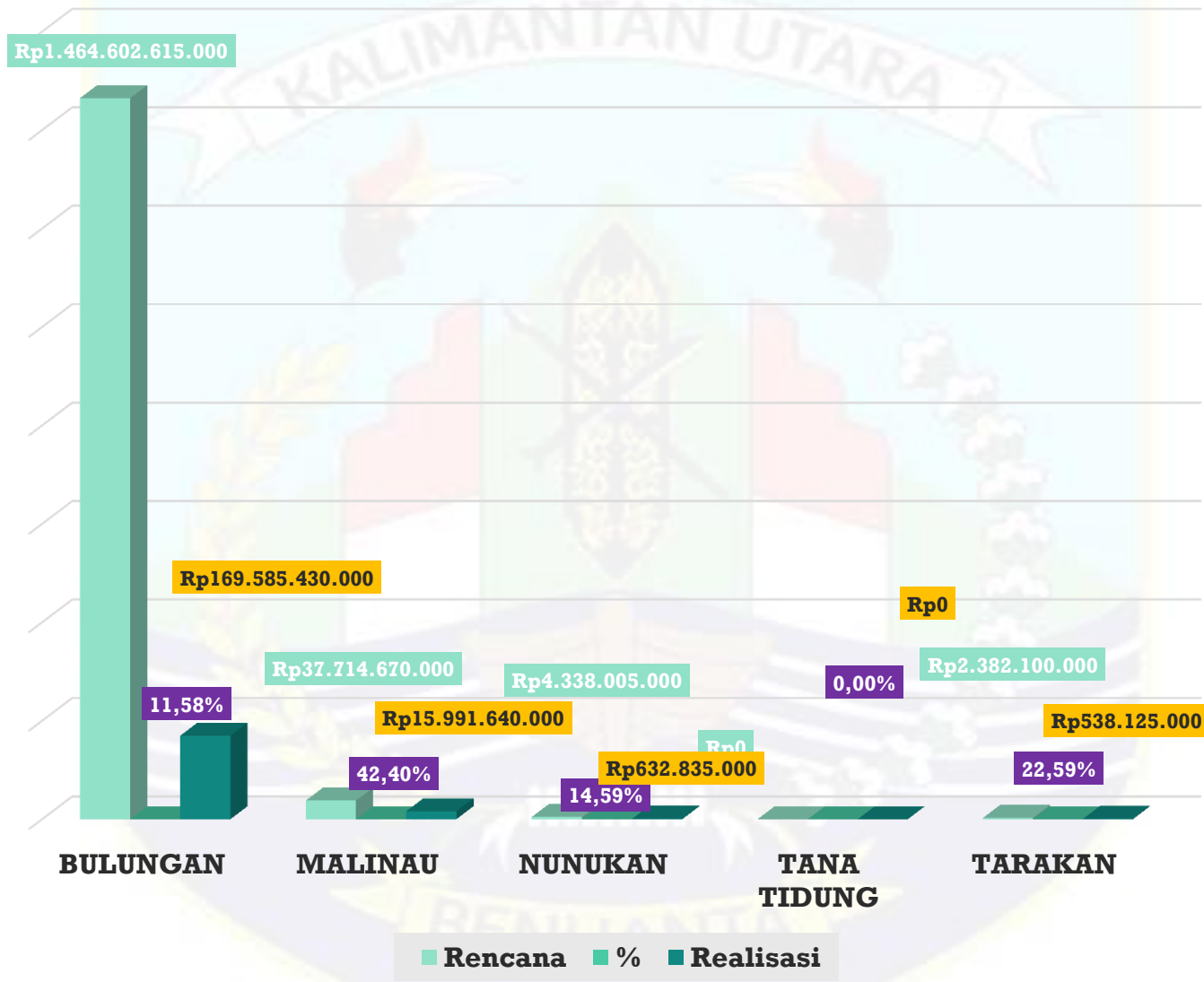


Grafik perkembangan Realisasi Investasi PMDN Periode Triwulan I Tahun 2022 berdasarkan Rencana Investasi





Grafik perkembangan Realisasi Investasi PMA Periode Triwulan I Tahun 2022 berdasarkan Rencana Realisasi





Tabel Perkembangan Rencana dan Realisasi Investasi Penanaman Modal Dalam Negeri berdasarkan Sektor Utama dan Usaha

PRIMER						
Bidang Usaha	Nilai Rencana	Nilai Realisasi	Proyek	TKI	TKA	Jumlah
Tanaman Pangan, Perkebunan, dan Peternakan	Rp 398.896.900.000	Rp 139.275.900.000	13	1434	0	1434
Kehutanan	Rp 8.379.800.000	Rp -	8	3	0	3
Pertambangan	Rp 3.406.895.900.000	Rp 1.746.479.300.000	17	139	0	139
Jumlah	Rp 3.814.172.600.000	Rp 1.885.755.200.000	38	1.576	0	1.576



SEKUNDER

Bidang Usaha	Nilai Rencana	Nilai Realisasi	Proyek	TKI	TKA	Jumlah
Industri Mineral Non Logam	Rp 14.902.200.000	Rp 3.841.700.000	4	24	0	28
Industri Logam Dasar, Barang Logam, Bukan Mesin dan Peralatannya	Rp 1.545.400.000	Rp 85.600.000	2	0	0	2
Industri Makanan	Rp 5.347.300.000	Rp 69.300.000	6	8	0	14
Industri Kayu	Rp 76.214.400.000	Rp -	2	0	0	2
Industri Kertas dan Percetakan	Rp -	Rp -	1	0	0	1
Industri Mineral Non Logam	Rp 12.858.300.000	Rp -	1	0	0	1
Industri Mesin, Elektronik, Instrumen Kedokteran, Peralatan Listrik, Presisi, Optik dan Jam	Rp 4.000.000	Rp 4.000.000	4	4	0	8
Industri Kendaraan Bermotor dan Alat Transportasi Lain	Rp 390.699.900.000	Rp -	1	0	0	1
Industri Lainnya	Rp 1.000.000	Rp 1.000.000	1	1	0	2
Jumlah	Rp 501.572.500.000	Rp 4.001.600.000	22	37	0	59

**TERSIER**

Bidang Usaha	Nilai Rencana	Nilai Realisasi	Proyek	TKI	TKA	Jumlah
Listrik, Gas dan Air	Rp 418.142.000.000	Rp 81.326.500.000	6	119	10	129
Perdagangan dan Reparasi	Rp 61.445.800.000	Rp 6.412.400.000	58	52	0	52
Transportasi, Gudang dan Telekomunikasi	Rp 12.130.000.000	Rp 3.311.400.000	9	3	0	3
Perumahan, Kawasan Industri dan Perkantoran	Rp 81.795.700.000	Rp 21.693.700.000	4	3	0	3
Konstruksi	Rp 10.464.700.000	Rp 1.264.900.000	6	6	0	6
Hotel dan Restoran	Rp 5.552.800.000	Rp 5.314.700.000	8	15	0	15
Jasa Lainnya	Rp 62.200.000	Rp 48.000.000	7	1	0	1
Jumlah	Rp 589.593.200.000	Rp 119.371.600.000	98	199	10	209



Tabel Perkembangan Rencana dan Realisasi Investasi Penanaman Modal Asing berdasarkan Sektor Utama dan Usaha

PRIMER						
Bidang Usaha	Nilai Rencana	Nilai Realisasi	Proyek	TKI	TKA	Jumlah
Tanaman Pangan, Perkebunan, dan Peternakan	Rp 484.610.980.000	Rp 10.888.780.000	9	99	0	99
Pertambangan	Rp 4.409.755.000	Rp 4.409.755.000	1	13	0	13
Jumlah	Rp 489.020.735.000	Rp 15.298.535.000	10	112	0	112



SEKUNDER

Bidang Usaha	Nilai Rencana	Nilai Realisasi	Proyek	TKI	TKA	Jumlah
Industri Makanan	Rp 824.327.140.000	Rp 2.664.795.000	7	23	0	23
Industri Kimia Dan Farmasi	Rp 1.435.000	Rp 1.435.000	1	0	0	0
Industri Logam Dasar, Barang Logam, Bukan Mesin dan Peralatannya	Rp 150.300.465.000	Rp 150.300.465.000	1	21	19	40
Industri Mesin, Elektronik, Instrumen Kedokteran, Peralatan Listrik, Presisi, Optik dan Jam	Rp -	Rp -	1	0	0	0
Jumlah	Rp 974.629.040.000	Rp 152.966.695.000	10	44	19	63

**TERSIER**

Bidang Usaha	Nilai Rencana	Nilai Realisasi	Proyek	TKI	TKA	Jumlah
Listrik, Gas dan Air	Rp 37.975.840.000	Rp 16.252.810.000	6	0	0	0
Transportasi, Gudang dan Telekomunikasi	Rp 2.382.100.000	Rp 538.125.000	1	0	0	0
Perumahan, Kawasan Industri dan Perkantoran	Rp 5.029.675.000	Rp 1.691.865.000	1	0	0	0
Perdagangan dan Reparasi	Rp -	Rp -	1	0	0	0
Jumlah	Rp 45.387.615.000	Rp 18.482.800.000	9	0	0	0