



PRESS RELEASE KEMENINVES/BKPM TRIWULAN II TAHUN 2022

Kementerian Investasi / Badan Koordinasi Penanaman Modal Republik Indonesia (BKPM RI) secara resmi telah mempublikasikan data realisasi investasi Provinsi Kalimantan Utara Triwulan II (periode April – Juni) Tahun 2022 untuk tahap konstruksi maupun produksi dengan capaian Rp 1.145.695.195.000,-. Adapun data realisasi investasi Indonesia secara kumulatif sepanjang periode April – Juni 2022 mencapai Rp 302,2 triliun.

Periode capaian realisasi investasi Provinsi Kalimantan Utara tahun 2022, realisasi investasi PMDN peringkat 24 dan PMA menduduki peringkat 30 dari 34 Provinsi.



**Penanaman Modal
Dalam Negeri
Rp 139 triliun**



**Penanaman Modal
Asing
Rp 163,2 triliun**



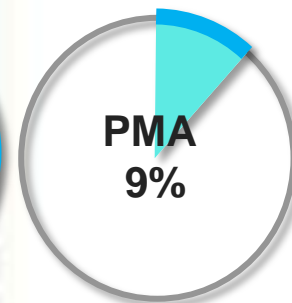
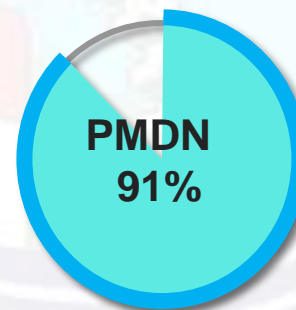
PERKEMBANGAN REALISASI INVESTASI KALIMANTAN UTARA PERIODE TRIWULAN II TAHUN 2022



Realisasi investasi Triwulan II tahun 2022 di Provinsi Kalimantan Utara secara keseluruhan PMDN dan PMA mencapai **Rp1.145.695.195.000,-**




Perkembangan proyek secara keseluruhan pada Triwulan II tahun 2022 sebanyak **202** proyek yang terbagi menjadi proyek PMDN sebanyak **183** proyek dan PMA **19** proyek.



Penyerapan tenaga kerja sebesar **604** orang. Adapun tenaga kerja Indonesia sebanyak **589** orang, dan tenaga kerja asing sebanyak **15** orang.

Penyerapan tenaga kerja sebesar 604 orang :

TKA



98%

TKI



2%



REALISASI INVESTASI UNTUK TAHAPAN KONSTRUKSI MAUPUN PRODUKSI

Penanaman Modal Dalam Negeri Periode Triwulan II 2022:



- Rencana Investasi sebesar **Rp. 2.717.441.905.167,-**
- Realisasi Investasi sebesar **Rp. 931.568.800.000,-**
- Jumlah Proyek sebanyak **183** proyek :
 - Primer 30 Proyek ;
 - Sekunder 20 Proyek ;
 - Tersier 133 Proyek .
- Jumlah tenaga kerja sebanyak 578 orang :
 - Tenaga kerja Indonesia sebanyak 572 orang ;
 - Tenaga kerja Asing sebanyak 6 orang .



REALISASI INVESTASI UNTUK TAHAPAN KONSTRUKSI MAUPUN PRODUKSI

Penanaman Modal Asing Periode Triwulan II 2022:



- Rencana Investasi sebesar Rp. 2.417.672.215.000,-
- Realisasi Investasi sebesar Rp. 214.126.395.000,-
- Jumlah Proyek sebanyak 19 proyek yang terdiri :
 - Primer 7 Proyek
 - Sekunder 6 Proyek
 - Tersier 6 Proyek
- Jumlah tenaga kerja sebanyak 26 orang
 - Tenaga kerja Indonesia sebanyak 17 orang
 - Tenaga kerja Asing sebanyak 9 orang

PERKEMBANGAN REALISASI INVESTASI BERDASARKAN TARGET

Persentase capaian realisasi investasi pada periode Triwulan I - II tahun 2022 mencapai 35,2%, dari penetapan target BKPM RI tahun 2022 sebesar Rp 9.500.000.000.000,-, sedangkan untuk persentase capaian dari target RPJMD mencapai 52,6% dari penetapan nilai target pada Tahun 2022 Rp5.000.000.000.000. Kontribusi nilai realisasi investasi secara keseluruhan pada periode Triwulan II Tahun 2022 mengalami penurunan sebesar 33,9%, jika dibandingkan dengan capaian Realisasi Investasi periode Triwulan II Tahun 2021, Perkembangan capaian Realisasi Investasi ini disebabkan oleh beberapa faktor sebagai berikut :

Sektor Primer Periode Triwulan II Tahun 2022 mengalami kenaikan nilai realisasi investasi sebesar 8,2% dibandingkan Periode Triwulan II Tahun 2021.

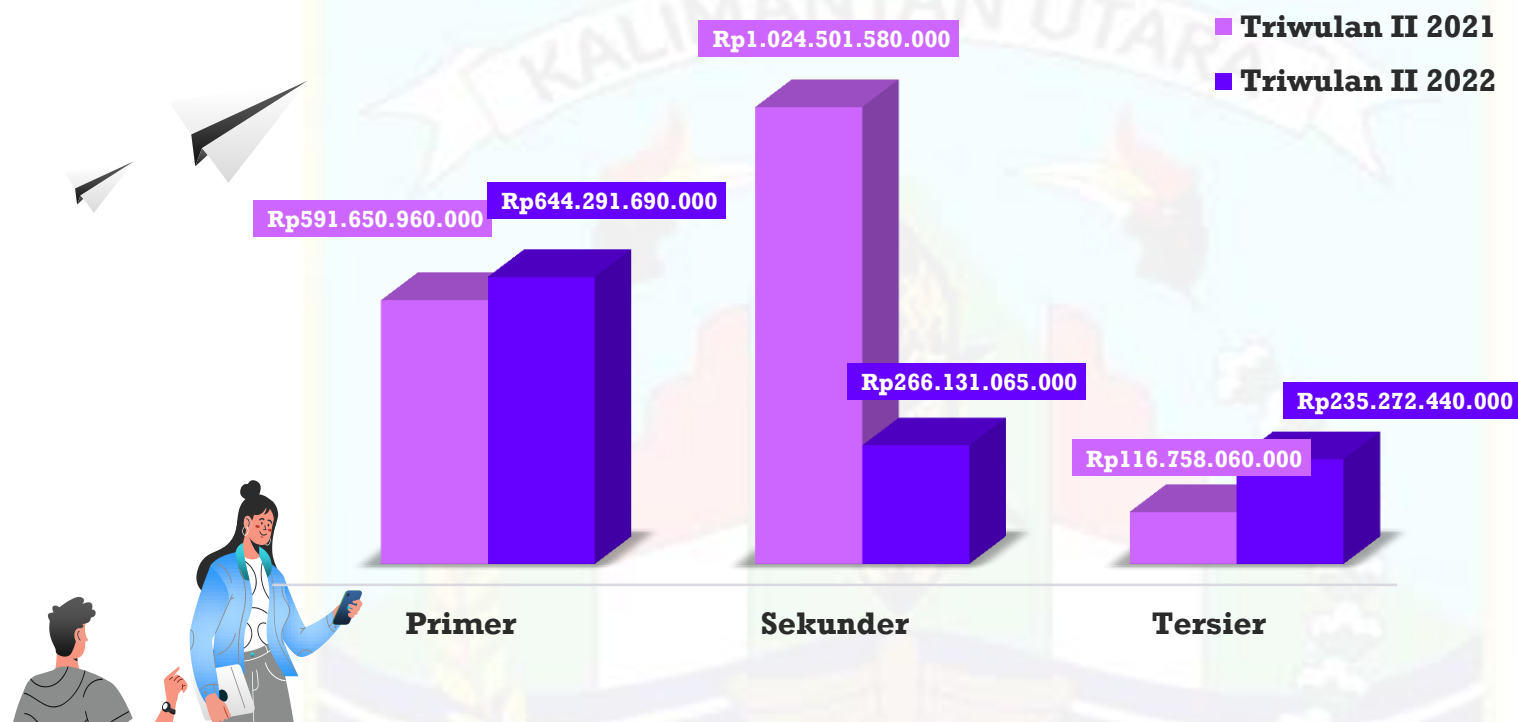
Sektor Sekunder Periode Triwulan II Tahun 2022 mengalami penurunan nilai realisasi investasi yang signifikan sebesar 284,96% dibandingkan Periode Triwulan II Tahun 2021.

Sektor Tersier Periode Triwulan II Tahun 2022 mengalami kenaikan nilai realisasi investasi sebesar 102% dibandingkan Periode Triwulan II Tahun 2021.





PERKEMBANGAN REALISASI INVESTASI BERDASARKAN TAHUN DAN TRIWULAN



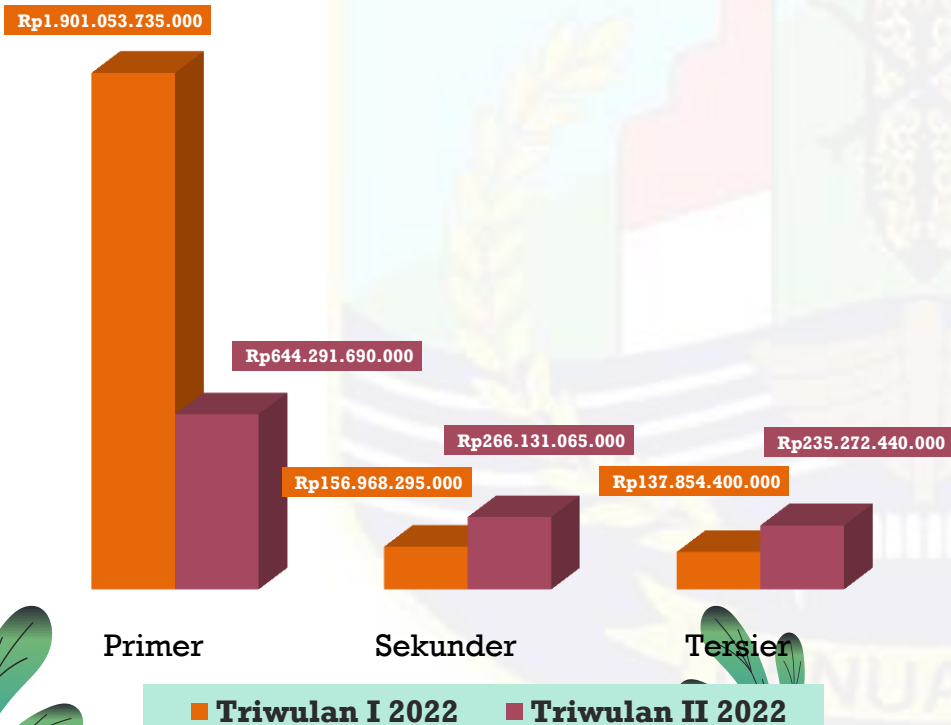
Realisasi investasi periode triwulan II tahun 2022 dengan nilai **Rp 1.145.695.195.000,-** Jika dibandingkan dengan capaian realisasi investasi triwulan II tahun 2021 dengan nilai **Rp 1.732.910.600.000,-** secara kumulatif mengalami penurunan sebesar **33,9%**, adapun faktor perkembangan realisasi investasi berdasarkan sektor utama antara lain sebagai berikut :

1. Sektor Primer mengalami kenaikan sebesar **8,2%**;
2. Sektor Sekunder mengalami penurunan yang sangat signifikan sebesar **284,96%**;
3. Sektor Tersier mengalami kenaikan sebesar **102%**;



PERKEMBANGAN CAPAIAN REALISASI INVESTASI PMDN & PMA TW. I 2022 – TW. II 2022

Perkembangan realisasi investasi PMDN & PMA pada periode triwulan II tahun 2022 mengalami penurunan sebesar **47,8%** dari triwulan I tahun 2022, dengan nilai capaian triwulan II 2022 **Rp 1.145.695.195.000,-** sedangkan untuk nilai capaian realisasi triwulan I 2022 sebesar **Rp 2.195.876.430.000,-**



Sektor utama Primer mengalami penurunan sebesar **195,1%** dari Triwulan I 2022 – Triwulan II 2022

Sektor utama Sekunder mengalami kenaikan sebesar **69,5%** dari Triwulan I 2022 – Triwulan II 2022

Sektor utama Tersier mengalami kenaikan sebesar **70,7%** dari Triwulan I 2022 – Triwulan II 2022



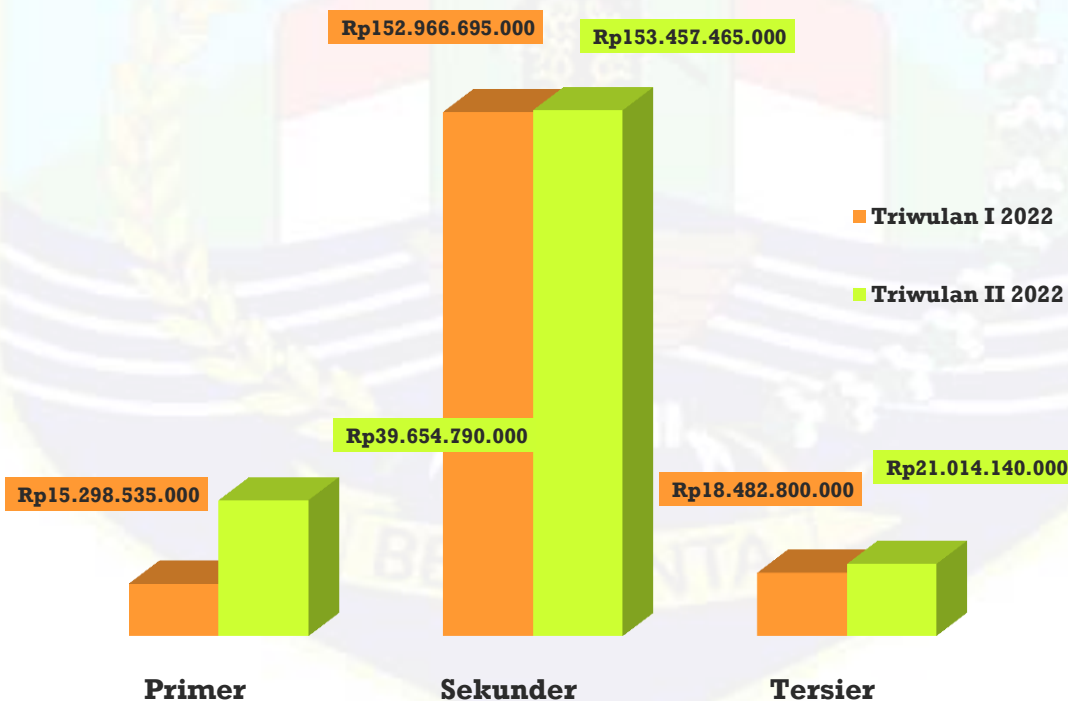


PERKEMBANGAN REALISASI INVESTASI PENANAMAN MODAL ASING BERDASARKAN SEKTOR UTAMA TRIWULAN I 2022 DAN TRIWULAN II 2022



Perkembangan realisasi investasi PMA triwulan II 2022 pada provinsi Kalimantan Utara sebesar Rp 214.126.395.000,- atau US\$ 14.921.700 dengan kurs dollar US\$ 1 = Rp 14.350,- kondisi ini mengalami kenaikan investasi sebesar 16,2% jika dibandingkan dengan capaian realisasi investasi PMA pada triwulan I 2021 dengan nilai sebesar Rp 186.748.030.000,- persentase kenaikan tersebut disebabkan oleh sektor utama sebagai berikut :

1. Sektor utama Primer mengalami kenaikan sebesar 159,2% ;
2. Sektor utama Sekunder mengalami kenaikan sebesar 0,3% ;
3. Sedangkan untuk sektor Tersier mengalami kenaikan sebesar 13,7% .



Sektor utama Penanaman Modal Asing dengan capaian realisasi investasi yang mendominasi :

1. Sektor Primer dengan capaian realisasi investasi sebesar Rp 39.654.790.000,- yang didominasi dari bidang usaha Tanaman Pangan, Perkebunan dan Peternakan dengan capaian realisasi investasi sebesar Rp 35.448.805.000,- ;
2. Sektor Sekunder dengan capaian realisasi investasi sebesar Rp 153.457.465.000,- yang didominasi dari bidang usaha Industri Logam Dasar, Barang Logam, Bukan Mesin dan Peralatannya dengan capaian realisasi investasi sebesar Rp 133.927.115.000,- ;
3. Sektor Tersier dengan capaian realisasi investasi sebesar Rp 21.014.140.000,- yang didominasi dari bidang usaha industri Listrik, Gas dan Air dengan capaian realisasi sebesar Rp 20.625.255.000,- .



Tanaman Pangan,
Perkebunan dan
Peternakan
Rp 35.448.805.000,-



Industri Logam Dasar, Barang
Logam, Bukan Mesin dan
Peralatannya
Rp 133.927.115.000,-



Industri Listrik, Gas dan Air
Rp 20.625.255.000,-

Sektor utama Penanaman Modal Asing dengan capaian realisasi investasi 5 (lima) terbesar :

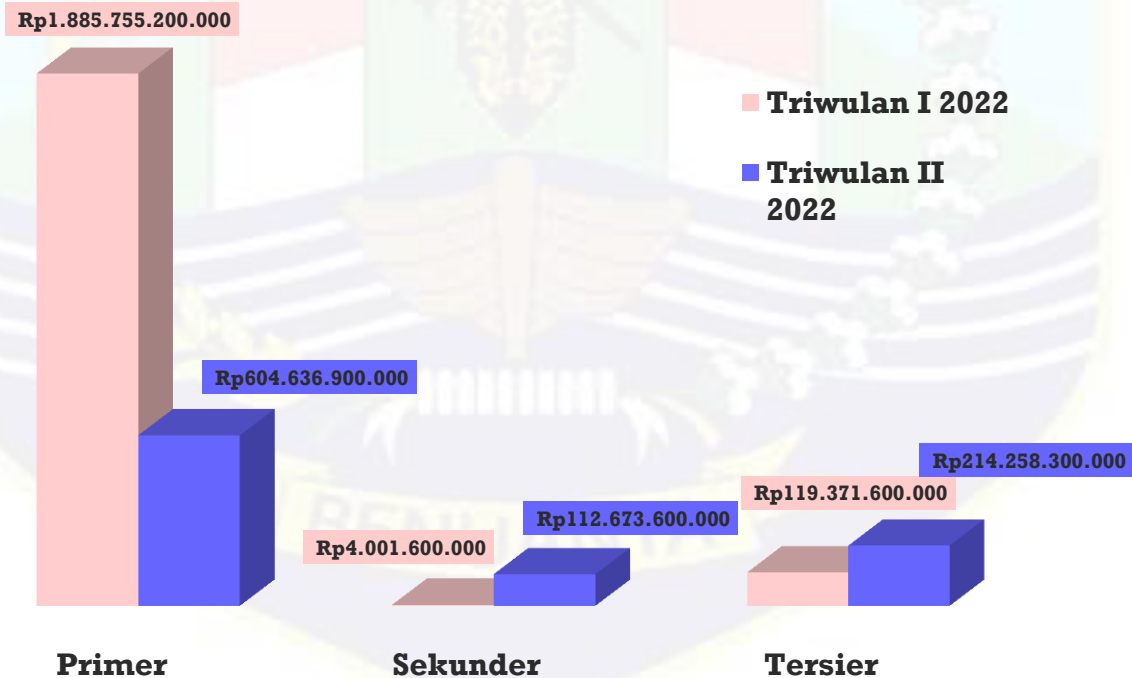
1. Sektor Usaha Industri Logam Dasar, Barang Logam, Bukan Mesin dan Peralatannya dengan Nilai Capaian Realisasi sebesar Rp 133.927.115.000,- ;
2. Sektor Usaha Tanaman Pangan, Perkebunan dan Peternakan dengan Nilai Capaian Realisasi sebesar Rp 35.448.805.000,- ;
3. Sektor Usaha Listrik, Gas dan Air dengan Nilai Capaian Realisasi sebesar Rp 20.625.255.000,- ;
4. Sektor Usaha Industri Makanan dengan Nilai Capaian Realisasi sebesar Rp 17.205.650.000,- ;
5. Sektor Usaha Pertambangan dengan Nilai Capaian Realisasi sebesar Rp 4.205.985.000,- .



PERKEMBANGAN REALISASI INVESTASI PENANAMAN MODAL DALAM NEGERI BERDASARKAN SEKTOR UTAMA TRIWULAN I 2022 DAN TRIWULAN II 2022

Capaian realisasi investasi PMDN triwulan II 2022 Rp 931.568.800.000,- mengalami penurunan sebesar 115,7% jika dibandingkan dari capaian realisasi investasi triwulan I 2022 dengan nilai Rp 2.009.128.400.000,- penurunan realisasi investasi ini dipengaruhi oleh :

1. Penurunan realisasi investasi sebesar 211,9% pada sektor Primer ;
2. Kenaikan realisasi investasi sebesar 2.715,7% pada sektor Sekunder ;
3. Kenaikan realisasi investasi sebesar 79,5% pada sektor Tersier.



Sektor utama Penanaman Modal Dalam Negeri dengan capaian realisasi investasi yang mendominasi :

1. Sektor Primer dengan capaian realisasi investasi sebesar Rp 604.636.900.000,- yang didominasi dari bidang usaha Tanaman Pangan, Perkebunan dan Peternakan dengan capaian realisasi investasi sebesar Rp 348.361.800.000,- ;
2. Sektor Sekunder dengan capaian realisasi investasi sebesar Rp 112.673.600.000,- yang didominasi dari bidang usaha Industri Kayu dengan capaian realisasi investasi sebesar Rp 99.909.100.000,- ;
3. Sektor Tersier dengan capaian realisasi investasi sebesar Rp 214.258.300.000,- yang didominasi dari bidang usaha Industri Listrik, Gas dan Air dengan capaian realisasi sebesar Rp 144.790.000.000,- .



Tanaman Pangan,
Perkebunan dan Peternakan
Rp 348.361.800.000,-



Industri Kayu
Rp 99.909.100.000,-



Listrik, Gas dan Air
Rp 144.790.000.000,-

Sektor utama Penanaman Modal Dalam Negeri dengan capaian realisasi investasi 5 (lima) terbesar :

1. Sektor Usaha Tanaman Pangan, Perkebunan dan Peternakan dengan Nilai Capaian Realisasi sebesar Rp 348.361.800.000,- ;
2. Sektor Usaha Pertambangan dengan Nilai Capaian Realisasi sebesar Rp 353.744.900.000,- ;
3. Sektor Usaha Industri Listrik, Gas dan Air dengan Nilai Capaian Realisasi sebesar Rp 144.790.000.000,- ;
4. Sektor Usaha Industri Kayu dengan Nilai Capaian Realisasi sebesar Rp 99.909.100.000,- ;
5. Sektor Usaha Perumahan, Kawasan Industri dan Perkantoran dengan Nilai Capaian Realisasi sebesar Rp 46.126.300.000,- .



2022	Target	Realisasi Investasi	
BKPM	Rp 9.500.000.000.000	Rp 3.341.571.625.000	35,17%
RPJMD	Rp 5.000.000.000.000	Rp 3.341.571.625.000	52,6%

Target	Target Triwulan II 2022	Realisasi Investasi	
BKPM	Rp 2.375.000.000.000	Rp 1.145.695.195.000	48,2%
RPJMD	Rp 1.250.000.000.000	Rp 1.145.695.195.000	91,7%

Tabel Rencana dan Realisasi Investasi PMDN & PMA Periode Triwulan II Tahun 2022

No.	Kab/Kota	Nilai Realisasi	Nilai Rencana
1.	BULUNGAN	Rp 464.003.155.000	Rp 2.910.923.099.795
2.	MALINAU	Rp 30.738.355.000	Rp 98.621.363.113
3.	NUNUKAN	Rp 363.573.800.000	Rp 454.244.338.221
4.	TANA TIDUNG	Rp 144.000.900.000	Rp 1.068.575.100.000
5.	TARAKAN	Rp 143.378.985.000	Rp 602.750.219.038
Jumlah		Rp 1.145.695.195.000	Rp 5.135.114.120.167



Tabel Rencana dan Realisasi Investasi PMDN Periode Triwulan II Tahun 2022

No.	Kab/Kota	Nilai Realisasi	Nilai Rencana
1	BULUNGAN	Rp 264.892.600.000	Rp 518.057.729.795
2	MALINAU	Rp 16.111.400.000	Rp 79.584.653.113
3	NUNUKAN	Rp 363.573.800.000	Rp 451.243.753.221
4	TANA TIDUNG	Rp 144.000.900.000	Rp 1.068.575.100.000
5	TARAKAN	Rp 142.990.100.000	Rp 599.980.669.038
Jumlah		Rp 931.568.800.000	Rp 2.717.441.905.167

Tabel Rencana dan Realisasi Investasi PMA Periode Triwulan II Tahun 2022

No.	Kab/Kota	Nilai Realisasi	Nilai Rencana
1	BULUNGAN	Rp 199.110.555.000	Rp 2.392.865.370.000
2	MALINAU	Rp 14.626.955.000	Rp 19.036.710.000
3	NUNUKAN	Rp -	Rp 3.000.585.000
4	TANA TIDUNG	Rp -	Rp -
5	TARAKAN	Rp 388.885.000	Rp 2.769.550.000
Jumlah		Rp 214.126.395.000	Rp 2.417.672.215.000



Tabel perkembangan Realisasi Investasi PMA Periode Triwulan II Tahun 2022 berdasarkan Sektor Utama

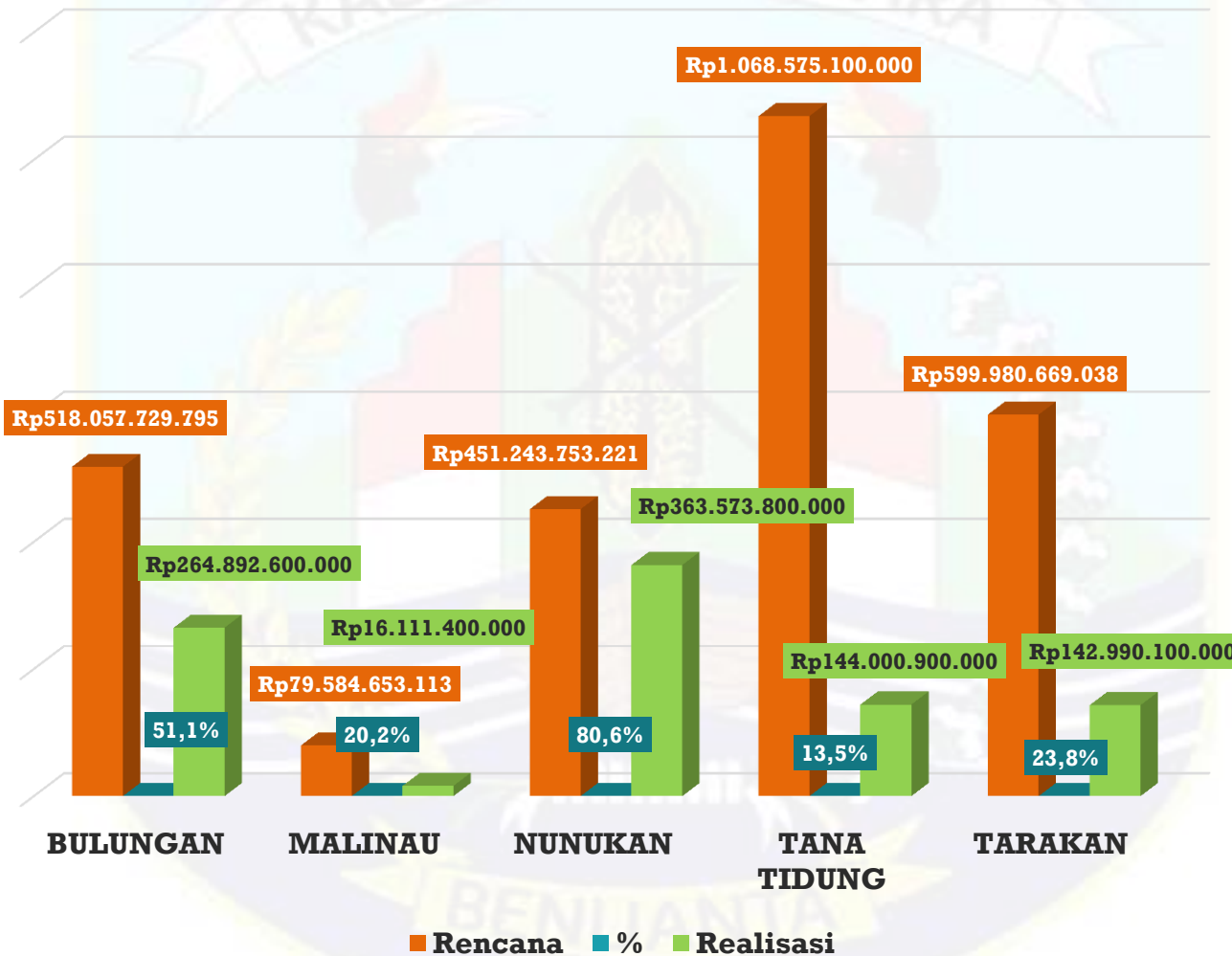
No.	Sektor	Nilai Realisasi	Nilai Rencana
1	PRIMER	Rp 39.654.790.000	Rp 819.946.085.000
2	SEKUNDER	Rp 153.457.465.000	Rp 1.568.696.080.000
3	TERSIER	Rp 21.014.140.000	Rp 29.030.050.000
Jumlah		Rp 214.126.395.000	Rp 2.417.672.215.000

Tabel perkembangan Realisasi Investasi PMDN Periode Triwulan II Tahun 2022 berdasarkan Sektor Utama

No.	Sektor	Nilai Realisasi	Nilai Rencana
1	PRIMER	Rp 604.636.900.000	Rp 1.546.750.111.863
2	SEKUNDER	Rp 112.673.600.000	Rp 568.155.398.220
3	TERSIER	Rp 214.258.300.000	Rp 602.536.395.084
Jumlah		Rp 931.568.800.000	Rp 2.717.441.905.167




Grafik perkembangan Realisasi Investasi PMDN Periode Triwulan II Tahun 2022 berdasarkan Rencana Investasi





Grafik perkembangan Realisasi Investasi PMA Periode Triwulan II Tahun 2022 berdasarkan Rencana Realisasi





Tabel Perkembangan Rencana dan Realisasi Investasi Penanaman Modal Dalam Negeri berdasarkan Sektor Utama dan Usaha

PRIMER						
Bidang Usaha	Nilai Rencana	Nilai Realisasi	Proyek	TKI	TKA	Jumlah
Pertambangan	Rp 1.306.261.396.795	Rp 253.744.900.000	9	458	0	458
Tanaman Pangan, Perkebunan dan Peternakan	Rp 215.705.457.039	Rp 348.361.800.000	10	2	0	2
Kehutanan	Rp 24.783.258.029	Rp 2.530.200.000	11	6	0	6
Jumlah	Rp 1.546.750.111.863	Rp 604.636.900.000	30	466	0	466



SEKUNDER

Bidang Usaha	Nilai Rencana	Nilai Realisasi	Proyek	TKI	TKA	Jumlah
Industri Kimia Dan Farmasi	Rp 40.192.000.000	Rp 874.800.000	3	1	0	1
Industri Logam Dasar, Barang Logam, Bukan Mesin dan Peralatannya	Rp 7.588.300.000	Rp 221.800.000	3	0	0	0
Industri Kendaraan Bermotor dan Alat Transportasi Lain	Rp 401.861.069.038	Rp 1.326.400.000	2	0	0	0
Industri Makanan	Rp 18.604.929.182	Rp 10.341.500.000	11	2	0	2
Industri Kayu	Rp 99.909.100.000	Rp 99.909.100.000	1	0	0	0
Jumlah	Rp 568.155.398.220	Rp 112.673.600.000	20	3	0	3



TERSIER

Bidang Usaha	Nilai Rencana	Nilai Realisasi	Proyek	TKI	TKA	Jumlah
Perumahan, Kawasan Industri dan Perkantoran	Rp 113.519.600.000	Rp 46.126.300.000	3	0	0	0
Perdagangan dan Reparasi	Rp 42.626.895.084	Rp 13.978.400.000	64	63	0	63
Transportasi, Gudang dan Telekomunikasi	Rp 1.250.000.000	Rp 1.250.000.000	5	1	0	1
Jasa Lainnya	Rp 1.441.000.000	Rp 1.253.000.000	19	0	0	0
Konstruksi	Rp 8.519.100.000	Rp 6.860.600.000	36	12	0	12
Listrik, Gas dan Air	Rp 434.933.100.000	Rp 144.790.000.000	5	27	6	33
Hotel dan Restoran	Rp 246.700.000	Rp -	1	0	0	0
Jumlah	Rp 602.536.395.084	Rp 214.258.300.000	133	103	6	109



Tabel Perkembangan Rencana dan Realisasi Investasi Penanaman Modal Asing berdasarkan Sektor Utama dan Usaha

PRIMER						
Bidang Usaha	Nilai Rencana	Nilai Realisasi	Proyek	TKI	TKA	Jumlah
Pertambangan	Rp 8.615.740.000	Rp 4.205.985.000	1	0	0	0
Tanaman Pangan, Perkebunan, dan Peternakan	Rp 811.330.345.000	Rp 35.448.805.000	6	14	4	18
Kehutanan	Rp -	Rp -	0	0	0	0
Jumlah	Rp 819.946.085.000	Rp 39.654.790.000	7	14	4	18



SEKUNDER

Bidang Usaha	Nilai Rencana	Nilai Realisasi	Proyek	TKI	TKA	Jumlah
Industri Kimia Dan Farmasi	Rp 393.373.680.000	Rp 2.238.600.000	2	0	0	0
Industri Logam Dasar, Barang Logam, Bukan Mesin dan Peralatannya	Rp 295.155.105.000	Rp 133.927.115.000	1	3	5	8
Industri Mesin, Elektronik, Instrumen Kedokteran, Peralatan Listrik, Presisi, Optik dan Jam	Rp 86.100.000	Rp 86.100.000	1	0	0	0
Industri Makanan	Rp 880.081.195.000	Rp 17.205.650.000	2	0	0	0
Jumlah	Rp 1.568.696.080.000	Rp 153.457.465.000	6	3	5	8



TERSIER

Bidang Usaha	Nilai Rencana	Nilai Realisasi	Proyek	TKI	TKA	Jumlah
Perdagangan dan Reparasi	Rp -	Rp -	2	0	0	0
Transportasi, Gudang dan Telekomunikasi	Rp 2.570.085.000	Rp 189.420.000	1	0	0	0
Listrik, Gas dan Air	Rp 26.260.500.000	Rp 20.625.255.000	2	0	0	0
Hotel dan Restoran	Rp 199.465.000	Rp 199.465.000	1	0	0	0
Jumlah	Rp 29.030.050.000	Rp 21.014.140.000	6	0	0	0