





PRESS RELEASE KEMENINVEST/BKPM TRIWULAN III TAHUN 2022



**Penanaman Modal
Dalam Negeri
Rp 138,9 triliun**



**Penanaman Modal
Asing
Rp 168,9 triliun**

Kementerian Investasi / Badan Koordinasi Penanaman Modal Republik Indonesia (BKPM RI) secara resmi telah mempublikasikan data realisasi investasi Provinsi Kalimantan Utara Triwulan III (periode Juli – September) Tahun 2022 untuk tahap konstruksi maupun produksi dengan capaian Rp 6.688.563.196.093,-. Adapun data realisasi investasi Indonesia secara kumulatif sepanjang periode Juli – September 2022 mencapai Rp 307,8 Triliun.

Periode capaian realisasi investasi Provinsi Kalimantan Utara tahun 2022, realisasi investasi PMDN peringkat 13 dan PMA menduduki peringkat 10 dari 34 Provinsi.



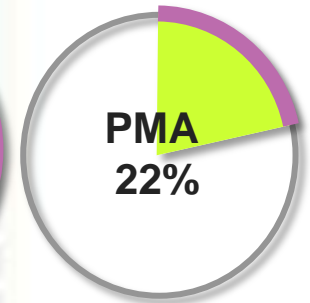
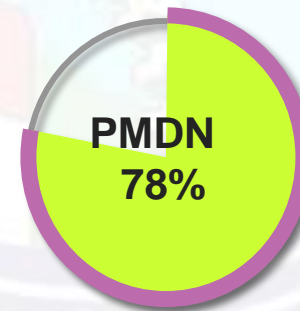
PERKEMBANGAN REALISASI INVESTASI KALIMANTAN UTARA PERIODE TRIWULAN III TAHUN 2022



Realisasi investasi Triwulan III tahun 2022 di Provinsi Kalimantan Utara secara keseluruhan PMDN dan PMA mencapai **Rp6.688.563.196.093,-**




Perkembangan proyek secara keseluruhan pada Triwulan III tahun 2022 sebanyak **246** proyek yang terbagi menjadi proyek PMDN sebanyak **193** proyek dan PMA **53** proyek.



Penyerapan tenaga kerja sebesar **967** orang :

TKA



97%

TKI



3%



Penyerapan tenaga kerja sebesar **967** orang. Adapun tenaga kerja Indonesia sebanyak **942** orang, dan tenaga kerja asing sebanyak **25** orang.



REALISASI INVESTASI UNTUK TAHAPAN KONSTRUKSI MAUPUN PRODUKSI

Penanaman Modal Dalam Negeri Periode Triwulan III 2022:

- Rencana Investasi sebesar Rp. 2.458.088.420.000,-
- Realisasi Investasi sebesar Rp. 2.440.900.056.093,-
- Jumlah Proyek sebanyak **193** proyek :
 - Primer **56** Proyek ;
 - Sekunder **17** Proyek ;
 - Tersier **120** Proyek .
- Jumlah tenaga kerja sebanyak **567** orang :
 - Tenaga kerja Indonesia sebanyak **567** orang ;
 - Tenaga kerja Asing sebanyak **0** orang .



REALISASI INVESTASI UNTUK TAHAPAN KONSTRUKSI MAUPUN PRODUKSI

Penanaman Modal Asing Periode Triwulan III 2022:

- Rencana Investasi sebesar Rp. **4.247.661.342.708,-**
- Realisasi Investasi sebesar Rp. **4.247.663.140.000,-**
- Jumlah Proyek sebanyak 53 proyek yang terdiri :
 - Primer **13** Proyek
 - Sekunder **16** Proyek
 - Tersier **24** Proyek
- Jumlah tenaga kerja sebanyak **400** orang
 - Tenaga kerja Indonesia sebanyak **375** orang
 - Tenaga kerja Asing sebanyak **25** orang

PERKEMBANGAN REALISASI INVESTASI BERDASARKAN TARGET

Persentase capaian realisasi investasi pada periode Triwulan I - III tahun 2022 mencapai 105,58%, dari penetapan target BKPM RI tahun 2022 sebesar Rp 9.500.000.000.000,-, sedangkan untuk persentase capaian dari target RPJMD mencapai 200,6% dari penetapan nilai target pada Tahun 2022 Rp5.000.000.000.000. Kontribusi nilai realisasi investasi secara keseluruhan pada periode Triwulan III Tahun 2022 mengalami kenaikan yang signifikan sebesar 321,3%, jika dibandingkan dengan capaian Realisasi Investasi periode Triwulan III Tahun 2021, Perkembangan capaian Realisasi Investasi ini disebabkan oleh beberapa faktor sebagai berikut :

Sektor Primer Periode Triwulan III Tahun 2022 mengalami penurunan nilai realisasi investasi sebesar 42,4% dibandingkan Periode Triwulan III Tahun 2021.

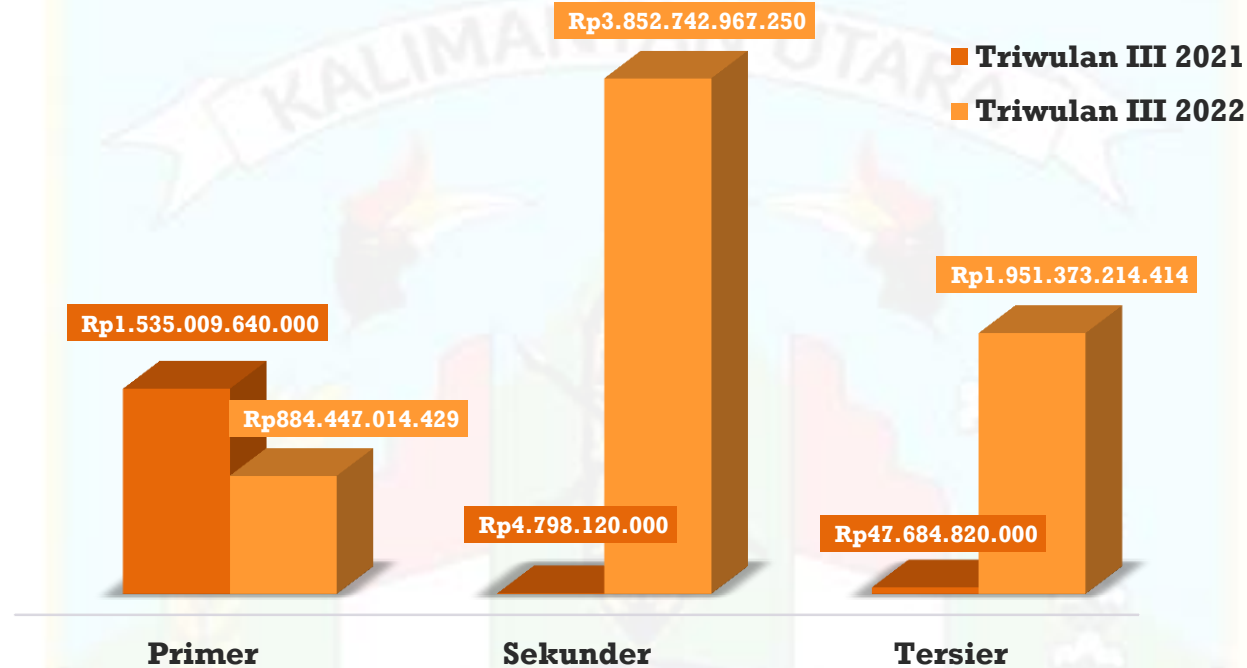
Sektor Sekunder Periode Triwulan III Tahun 2022 mengalami kenaikan nilai realisasi investasi yang signifikan sebesar 80.196,93% dibandingkan Periode Triwulan III Tahun 2021.

Sektor Tersier Periode Triwulan III Tahun 2022 mengalami kenaikan nilai realisasi investasi yang signifikan sebesar 3.992,23% dibandingkan Periode Triwulan III Tahun 2021.





PERKEMBANGAN REALISASI INVESTASI BERDASARKAN TAHUN DAN TRIWULAN



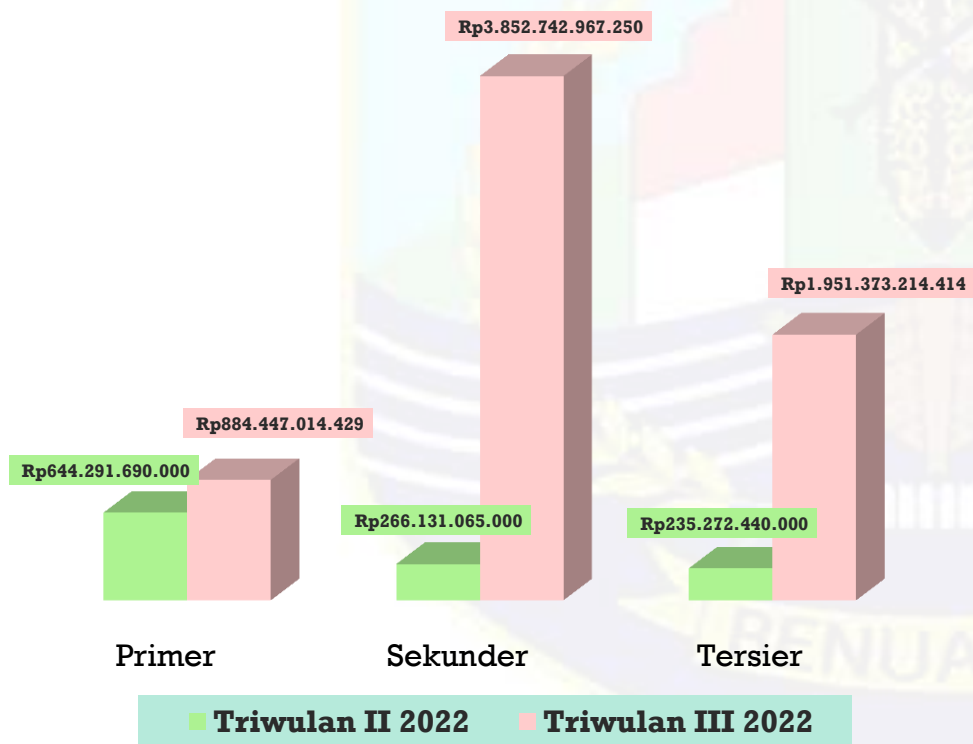
Realisasi investasi periode triwulan III tahun 2022 dengan nilai **Rp 6.688.563.196.093,-** Jika dibandingkan dengan capaian realisasi investasi triwulan III tahun 2021 dengan nilai **Rp 1.587.492.580.000,-** secara kumulatif mengalami kenaikan sebesar **321,3%**, adapun faktor perkembangan realisasi investasi berdasarkan sektor utama antara lain sebagai berikut :

1. Sektor Primer mengalami penurunan sebesar **73,56%**;
2. Sektor Sekunder mengalami kenaikan yang sangat signifikan sebesar **80.196,93%**;
3. Sektor Tersier mengalami kenaikan yang signifikan sebesar **3.992,23%**;



PERKEMBANGAN CAPAIAN REALISASI INVESTASI PMDN & PMA TW. II 2022 – TW. III 2022

Perkembangan realisasi investasi PMDN & PMA pada periode triwulan III tahun 2022 mengalami kenaikan sebesar **483,8%** dari triwulan II tahun 2022, dengan nilai capaian triwulan III 2022 Rp **6.688.563.196.093,-** sedangkan untuk nilai capaian realisasi triwulan II 2022 sebesar Rp **1.145.695.195.000,-**



Sektor utama Primer mengalami kenaikan sebesar **27,2%** dari Triwulan II 2022 – Triwulan III 2022

Sektor utama Sekunder mengalami kenaikan sebesar **1.347,7%** dari Triwulan II 2022 – Triwulan III 2022

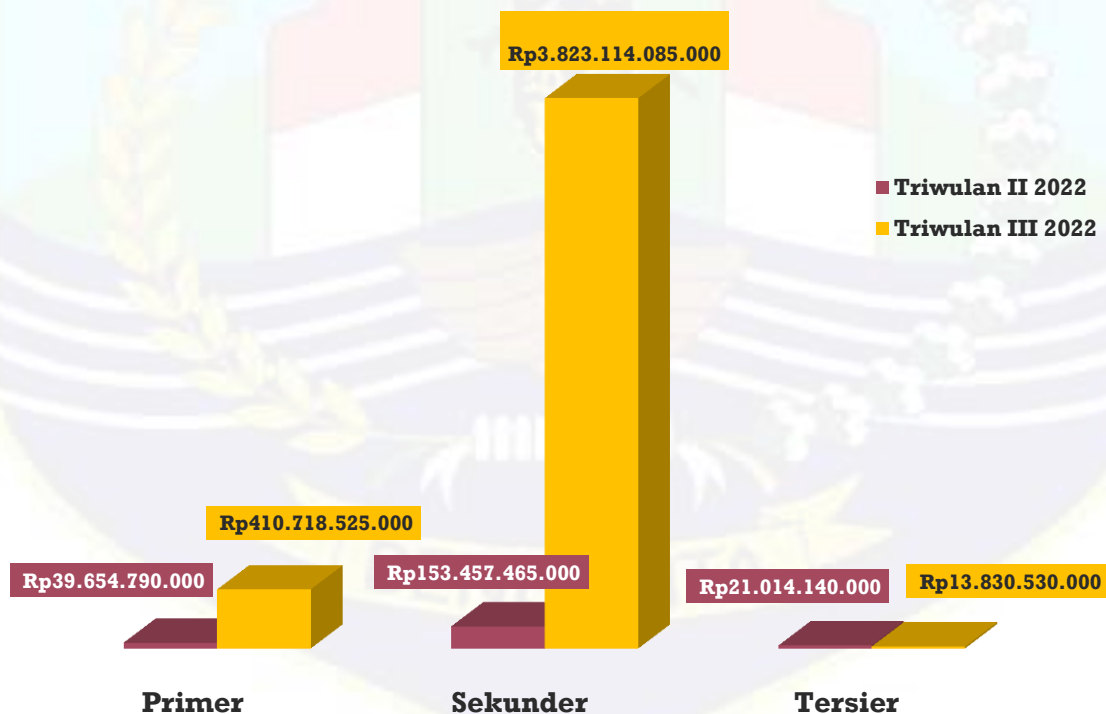
Sektor utama Tersier mengalami kenaikan sebesar **729,4%** dari Triwulan II 2022 – Triwulan III 2022



PERKEMBANGAN REALISASI INVESTASI PENANAMAN MODAL ASING BERDASARKAN SEKTOR UTAMA TRIWULAN II 2022 DAN TRIWULAN III 2022

Perkembangan realisasi investasi PMA triwulan III 2022 pada provinsi Kalimantan Utara sebesar Rp 4.247.663.140.000,- atau US\$ 296 Juta dengan kurs dollar US\$ 1 = Rp 14.350,- kondisi ini mengalami kenaikan investasi yang signifikan sebesar 1.883,7% jika dibandingkan dengan capaian realisasi investasi PMA pada triwulan II 2022 dengan nilai sebesar Rp 214.126.395.000,- persentase kenaikan tersebut disebabkan oleh sektor utama sebagai berikut :

1. Sektor utama Tersier mengalami kenaikan sebesar 935,7% ;
2. Sektor utama Sekunder mengalami kenaikan yang signifikan sebesar 2.391,3% ;
3. Sedangkan sektor Tersier mengalami penurunan sebesar 51,9% .



Sektor utama Penanaman Modal Asing dengan capaian realisasi investasi yang mendominasi :

1. Sektor Primer dengan capaian realisasi investasi sebesar Rp 410.718.525.000,- yang didominasi dari bidang usaha Tanaman Pangan, Perkebunan dan Peternakan dengan capaian realisasi investasi sebesar Rp 383.750.570.000,- ;
2. Sektor Sekunder dengan capaian realisasi investasi sebesar Rp 3.823.114.085.000,- yang didominasi dari bidang usaha Industri Kertas dan Percetakan dengan capaian realisasi investasi sebesar Rp 3.810.563.575.000,- ;
3. Sektor Tersier dengan capaian realisasi investasi sebesar Rp 13.830.530.000,- yang didominasi dari bidang usaha industri Listrik, Gas dan Air dengan capaian realisasi sebesar Rp 9.201.220.000,- .



Tanaman Pangan, Perkebunan
dan Peternakan
Rp 383.750.570.000,-



Industri Logam Dasar, Barang
Logam, Bukan Mesin dan
Peralatannya
Rp 3.810.563.575.000,-



Industri Listrik, Gas dan Air
Rp 9.201.220.000,-

Sektor utama Penanaman Modal Asing dengan capaian realisasi investasi 5 (lima) terbesar :

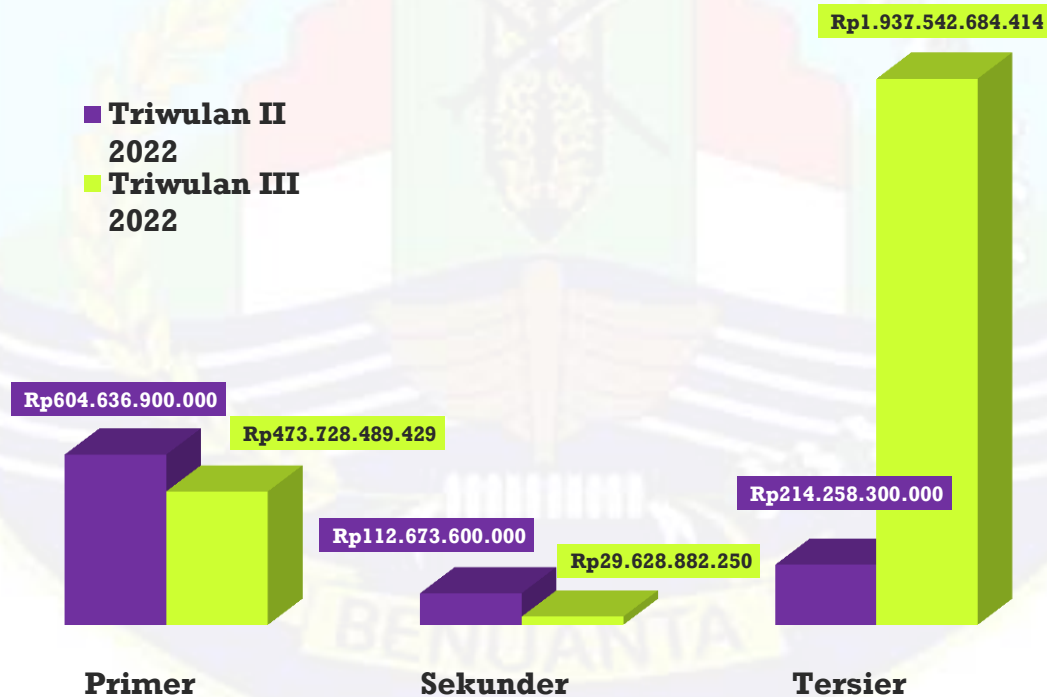
1. Sektor Usaha Industri Kertas dan Percetakan dengan Nilai Capaian Realisasi sebesar Rp 3.810.563.575.000,- ;
2. Sektor Usaha Tanaman Pangan, Perkebunan dan Peternakan dengan Nilai Capaian Realisasi sebesar Rp 383.750.570.000,- ;
3. Sektor Usaha Pertambangan dengan Nilai Capaian Realisasi sebesar Rp 26.967.955.000,- ;
4. Sektor Usaha Listrik, Gas dan Air dengan Nilai Capaian Realisasi sebesar Rp 9.201.220.000,- ;
5. Sektor Usaha Industri Makanan dengan Nilai Capaian Realisasi sebesar Rp 8.014.475.000,- .



PERKEMBANGAN REALISASI INVESTASI PENANAMAN MODAL DALAM NEGERI BERDASARKAN SEKTOR UTAMA TRIWULAN II 2022 DAN TRIWULAN III 2022

Capaian realisasi investasi PMDN triwulan III 2022 Rp 6.688.563.196.093,- mengalami kinerja sebesar % jika dibandingkan dari capaian realisasi investasi triwulan II 2022 dengan nilai Rp 931.568.800.000,- kenaikan realisasi investasi ini dipengaruhi oleh :

1. Kenaikan realisasi investasi sebesar 804,3% pada sektor Tersier ;
2. Sedangkan penurunan realisasi investasi sebesar 27,6% pada sektor Primer ;
3. Penurunan realisasi investasi sebesar 280,3% pada sektor Sekunder.



Sektor utama Penanaman Modal Dalam Negeri dengan capaian realisasi investasi yang mendominasi :

1. Sektor Primer dengan capaian realisasi investasi sebesar Rp 473.728.489.429,- yang didominasi dari bidang usaha Tanaman Pangan, Perkebunan dan Peternakan dengan capaian realisasi investasi sebesar Rp 230.462.993.404,- ;
2. Sektor Sekunder dengan capaian realisasi investasi sebesar Rp 26.628.882.250,- yang didominasi dari bidang usaha Industri Makanan dengan capaian realisasi investasi sebesar Rp 15.885.147.106,- ;
3. Sektor Tersier dengan capaian realisasi investasi sebesar Rp 1.937.542.684.414,- yang didominasi dari bidang usaha Perumahan, Kawasan Industri dan Perkantoran dengan capaian realisasi sebesar Rp 1.873.416.177.500,- .



Tanaman Pangan,
Perkebunan dan Peternakan
Rp 230.462.993.404,-



Industri Makanan
Rp 15.885.147.106,-



Perumahan, Kawasan Industri dan
Perkantoran
Rp 1.873.416.177.500,-

Sektor utama Penanaman Modal Dalam Negeri dengan capaian realisasi investasi 5 (lima) terbesar :

1. Sektor Usaha Perumahan, Kawasan Industri dan Perkantoran dengan Nilai Capaian Realisasi sebesar Rp 1.873.416.177.500,- ;
2. Sektor Usaha Tanaman Pangan, Perkebunan dan Peternakan dengan Nilai Capaian Realisasi sebesar Rp 230.462.993.404,- ;
3. Sektor Usaha Pertambangan dengan Nilai Capaian Realisasi sebesar Rp 222.080.581.655,- ;
4. Sektor Usaha Listrik, Gas dan Air dengan Nilai Capaian Realisasi sebesar Rp 48.725.030.163,- ;
5. Sektor Usaha Kehutanan dengan Nilai Capaian Realisasi sebesar Rp 21.184.914.371,- .



2022	Target	Realisasi Investasi	
BKPM	Rp 9.500.000.000.000	Rp 10.030.134.821.093	105,58%
RPJMD	Rp 5.000.000.000.000	Rp 10.030.134.821.093	200,60%

Target	Target Triwulan III 2022	Realisasi Investasi	
BKPM	Rp 2.375.000.000.000	Rp 6.688.563.196.093	281,6%
RPJMD	Rp 1.250.000.000.000	Rp 6.688.563.196.093	535,1%

Tabel Rencana dan Realisasi Investasi PMDN & PMA Periode Triwulan III Tahun 2022

No.	Kab/Kota	Nilai Realisasi	Nilai Rencana
1.	BULUNGAN	Rp 361.939.358.875	Rp 363.039.482.068
2.	MALINAU	Rp 67.087.073.748	Rp 67.072.943.589
3.	NUNUKAN	Rp 92.499.928.093	Rp 92.512.776.595
4.	TANA TIDUNG	Rp 483.291.985.905	Rp 487.373.002.408
5.	TARAKAN	Rp 5.683.744.849.472	Rp 5.695.751.558.049
Jumlah		Rp 6.688.563.196.093	Rp 6.705.749.762.708



Tabel Rencana dan Realisasi Investasi PMDN Periode Triwulan III Tahun 2022

No.	Kab/Kota	Nilai Realisasi	Nilai Rencana
1	BULUNGAN	Rp 272.292.038.875	Rp 273.392.200.000
2	MALINAU	Rp 40.119.118.748	Rp 40.105.000.000
3	NUNUKAN	Rp 84.452.448.093	Rp 84.465.300.000
4	TANA TIDUNG	Rp 181.743.955.905	Rp 185.825.100.000
5	TARAKAN	Rp 1.862.292.494.472	Rp 1.874.300.820.000
Jumlah		Rp 2.440.900.056.093	Rp 2.458.088.420.000

Tabel Rencana dan Realisasi Investasi PMA Periode Triwulan III Tahun 2022

No.	Kab/Kota	Nilai Realisasi	Nilai Rencana
1	BULUNGAN	Rp 89.647.320.000	Rp 89.647.282.068
2	MALINAU	Rp 26.967.955.000	Rp 26.967.943.589
3	NUNUKAN	Rp 8.047.480.000	Rp 8.047.476.595
4	TANA TIDUNG	Rp 301.548.030.000	Rp 301.547.902.408
5	TARAKAN	Rp 3.821.452.355.000	Rp 3.821.450.738.049
Jumlah		Rp 4.247.663.140.000	Rp 4.247.661.342.708



Tabel perkembangan Realisasi Investasi PMA Periode Triwulan III Tahun 2022 berdasarkan Sektor Utama

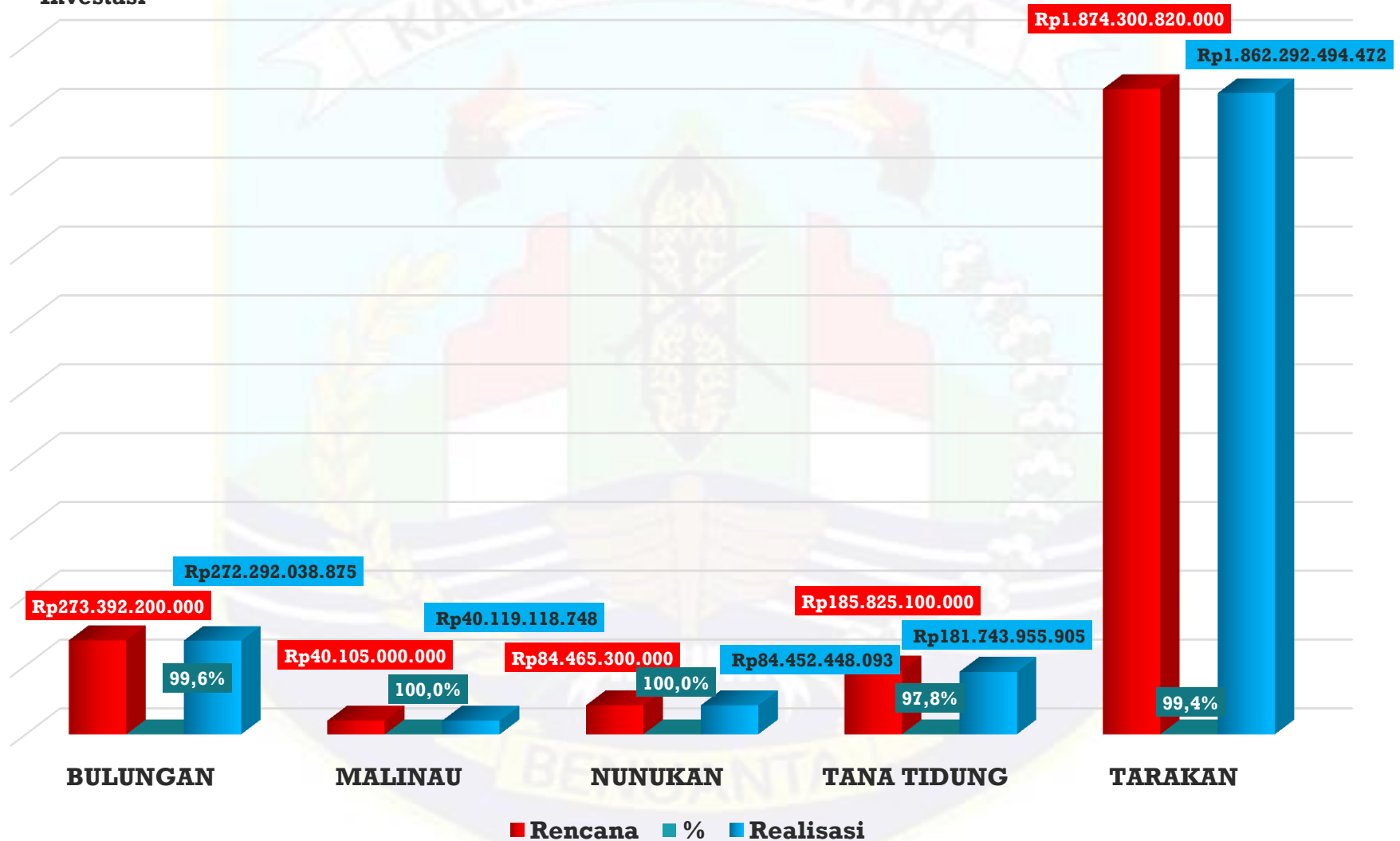
No.	Sektor	Nilai Realisasi	Nilai Rencana
1	PRIMER	Rp 410.718.525.000	Rp 410.718.351.215
2	SEKUNDER	Rp 3.823.114.085.000	Rp 3.823.112.467.345
3	TERSIER	Rp 13.830.530.000	Rp 13.830.524.148
Jumlah		Rp 4.247.663.140.000	Rp 4.247.661.342.708

Tabel perkembangan Realisasi Investasi PMDN Periode Triwulan III Tahun 2022 berdasarkan Sektor Utama

No.	Sektor	Nilai Realisasi	Nilai Rencana
1	PRIMER	Rp 473.728.489.429	Rp 478.922.400.000
2	SEKUNDER	Rp 29.628.882.250	Rp 29.629.000.000
3	TERSIER	Rp 1.937.542.684.414	Rp 1.949.537.020.000
Jumlah		Rp 2.440.900.056.093	Rp 2.458.088.420.000

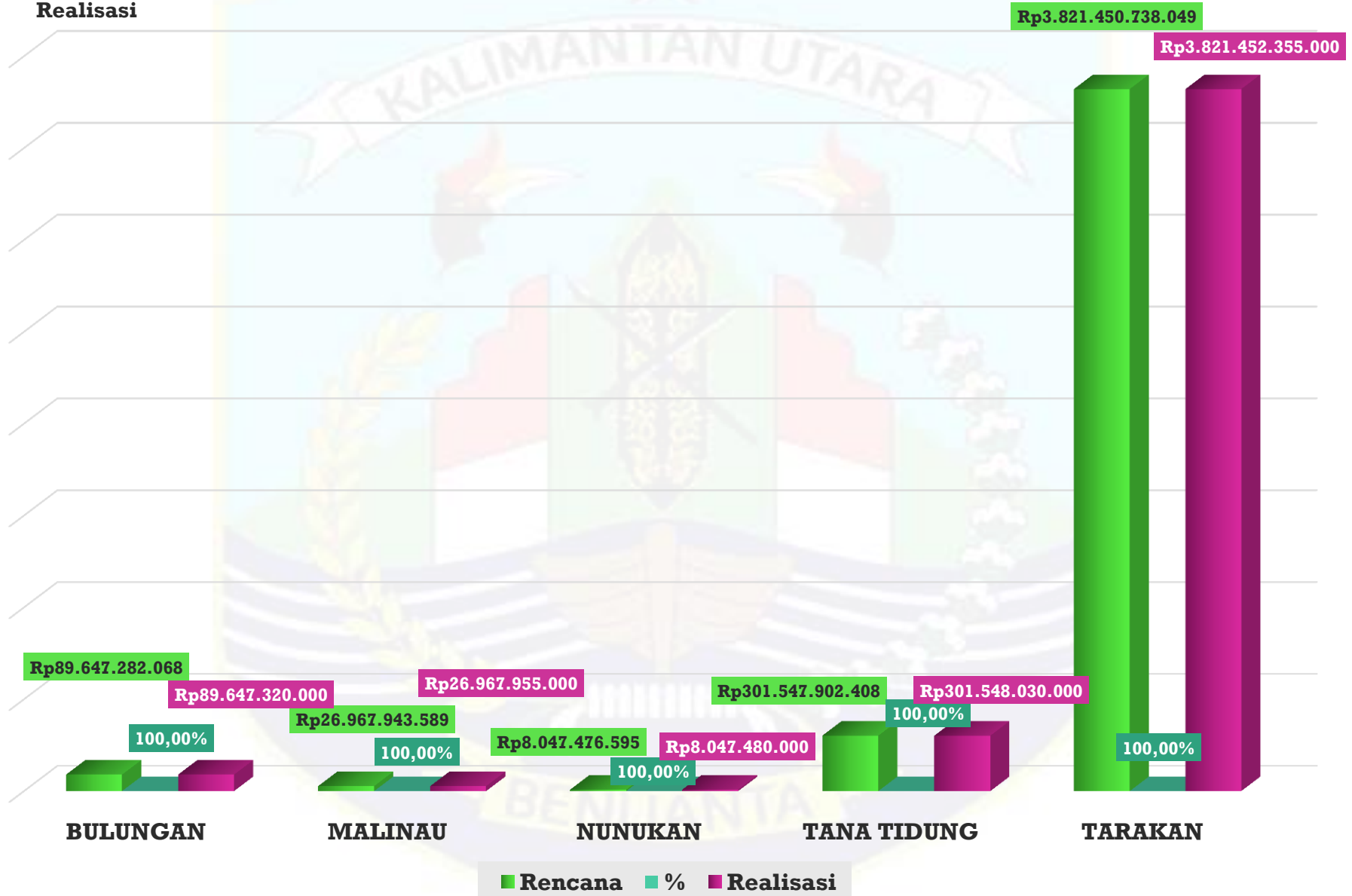


Grafik perkembangan Realisasi Investasi PMDN Periode Triwulan III Tahun 2022 berdasarkan Rencana Investasi





Grafik perkembangan Realisasi Investasi PMA Periode Triwulan III Tahun 2022 berdasarkan Rencana Realisasi





Tabel Perkembangan Rencana dan Realisasi Investasi Penanaman Modal Dalam Negeri berdasarkan Sektor Utama dan Usaha

PRIMER						
Bidang Usaha	Nilai Rencana	Nilai Realisasi	Proyek	TKI	TKA	Jumlah
Pertambangan	Rp 226.186.900.000	Rp 222.080.581.655	21	233	0	233
Tanaman Pangan, Perkebunan dan Peternakan	Rp 231.550.300.000	Rp 230.462.993.404	20	213	0	213
Kehutanan	Rp 21.185.200.000	Rp 21.184.914.371	15	15	0	15
Jumlah	Rp 478.922.400.000	Rp 473.728.489.429	56	461	0	461



SEKUNDER

Bidang Usaha	Nilai Rencana	Nilai Realisasi	Proyek	TKI	TKA	Jumlah
Industri Kimia Dan Farmasi	Rp 1.523.100.000	Rp 1.522.965.500	1	0	0	15
Industri Logam Dasar, Barang Logam, Bukan Mesin dan Peralatannya	Rp 149.700.000	Rp 149.699.502	3	0	0	0
Industri Kendaraan Bermotor dan Alat Transportasi Lain	Rp 343.000.000	Rp 342.998.858	2	0	0	0
Industri Makanan	Rp 15.885.200.000	Rp 15.885.147.106	7	53	0	53
Industri Kayu	Rp 9.767.300.000	Rp 9.767.377.813	3	2	0	2
Industri Mineral Non Logam	Rp 1.960.700.000	Rp 1.960.693.471	1	0	0	0
Jumlah	Rp 29.629.000.000	Rp 29.628.882.250	17	70	0	70



TERSIER

Bidang Usaha	Nilai Rencana	Nilai Realisasi	Proyek	TKI	TKA	Jumlah
Perumahan, Kawasan Industri dan Perkantoran	Rp 1.885.438.400.000	Rp 1.873.416.177.500	3	0	0	0
Perdagangan dan Reparasi	Rp 10.219.020.000	Rp 10.218.596.060	55	26	0	26
Transportasi, Gudang dan Telekomunikasi	Rp 1.428.500.000	Rp 1.428.495.243	4	0	0	0
Jasa Lainnya	Rp 208.400.000	Rp 208.401.558	41	0	0	0
Konstruksi	Rp 3.545.900.000	Rp 3.545.983.890	7	0	0	0
Listrik, Gas dan Air	Rp 48.696.800.000	Rp 48.725.030.163	6	10	0	10
Hotel dan Restoran	Rp -	Rp -	4	0	0	0
Jumlah	Rp 1.949.537.020.000	Rp 1.937.542.684.414	120	36	0	109



Tabel Perkembangan Rencana dan Realisasi Investasi Penanaman Modal Asing berdasarkan Sektor Utama dan Usaha

PRIMER						
Bidang Usaha	Nilai Rencana	Nilai Realisasi	Proyek	TKI	TKA	Jumlah
Pertambangan	Rp 26.967.943.589	Rp 26.967.955.000	2	14	0	14
Tanaman Pangan, Perkebunan, dan Peternakan	Rp 383.750.407.626	Rp 383.750.570.000	10	59	2	61
Kehutanan	Rp -	Rp -	1	0	0	0
Jumlah	Rp 410.718.351.215	Rp 410.718.525.000	13	73	2	75



SEKUNDER

Bidang Usaha	Nilai Rencana	Nilai Realisasi	Proyek	TKI	TKA	Jumlah
Industri Kimia Dan Farmasi	Rp 173.634.927	Rp 173.635.000	3	7	0	7
Industri Logam Dasar, Barang Logam, Bukan Mesin dan Peralatannya	Rp 4.360.963.155	Rp 4.360.965.000	4	0	6	6
Industri Mesin, Elektronik, Instrumen Kedokteran, Peralatan Listrik, Presisi, Optik dan Jam	Rp 1.434.999	Rp 1.435.000	1	0	0	0
Industri Makanan	Rp 8.014.471.609	Rp 8.014.475.000	7	1	0	1
Industri Kertas dan Percetakan	Rp 3.810.561.962.656	Rp 3.810.563.575.000	1	244	15	259
Jumlah	Rp 3.823.112.467.345	Rp 3.823.114.085.000	16	252	21	273



TERSIER

Bidang Usaha	Nilai Rencana	Nilai Realisasi	Proyek	TKI	TKA	Jumlah
Perdagangan dan Reparasi	Rp 2.244.339.050	Rp 2.244.340.000	4	45	2	47
Transportasi, Gudang dan Telekomunikasi	Rp 1.313.024.444	Rp 1.313.025.000	1	0	0	0
Listrik, Gas dan Air	Rp 9.201.216.107	Rp 9.201.220.000	10	0	0	0
Hotel dan Restoran	Rp 299.914.873	Rp 299.915.000	1	5	0	5
Konstruksi	Rp -	Rp -	2	0	0	0
Perumahan Kawasan Industri dan Perkantoran	Rp 772.029.673	Rp 772.030.000	6	0	0	0
Jumlah	Rp 13.830.524.148	Rp 13.830.530.000	24	50	2	52