



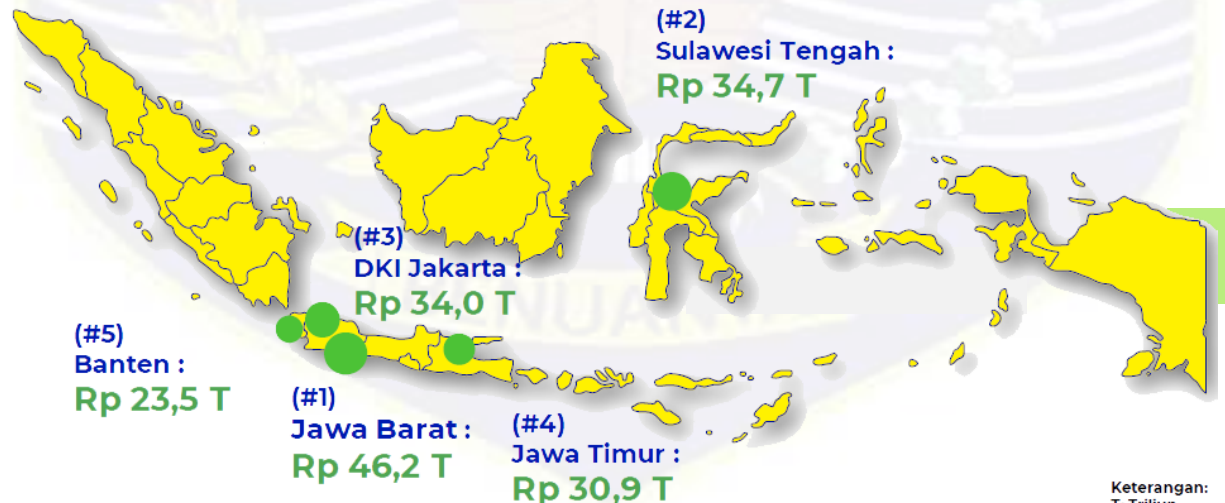
PRESS RELEASE KEMENINVES/BKPM RI TRIWULAN IV TAHUN 2022

**Penanaman Modal
Dalam Negeri
Rp 139,6 triliun**

**Penanaman Modal
Asing
Rp 175,2 triliun**

Kementerian Investasi / Badan Koordinasi Penanaman Modal Republik Indonesia (BKPM RI) secara resmi telah mempublikasikan data realisasi investasi Provinsi Kalimantan Utara Triwulan IV (periode Oktober – Desember) Tahun 2022 untuk tahap konstruksi maupun produksi dengan capaian Rp 3.674.412.425.000,-. Adapun data realisasi investasi Indonesia secara kumulatif sepanjang periode Oktober – Desember 2022 mencapai Rp 314,8 Triliun.

5 Besar Lokasi (PMA & PMDN) Triwulan IV 2022



Keterangan:
T: Triliun



PERKEMBANGAN REALISASI INVESTASI KALIMANTAN UTARA PERIODE TRIWULAN IV TAHUN 2022



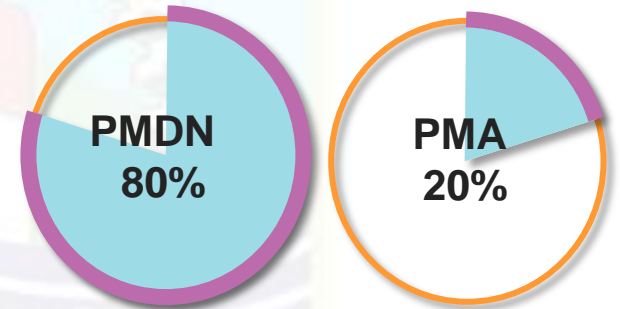
Realisasi investasi Triwulan IV tahun 2022 di Provinsi Kalimantan Utara secara keseluruhan PMDN dan PMA mencapai **Rp 3.674.412.425.000,-**



Perkembangan proyek secara keseluruhan pada Triwulan IV tahun 2022 sebanyak **177** proyek yang terbagi menjadi proyek PMDN sebanyak **141** proyek dan PMA **36** proyek.



Penyerapan tenaga kerja sebesar **1.460** orang. Adapun Tenaga Kerja Indonesia sebanyak **1.443** orang, dan Tenaga Kerja Asing sebanyak **17** orang.



Penyerapan tenaga kerja sebesar 1.460 orang :

TKA



97%

TKI



3%



REALISASI INVESTASI UNTUK TAHAPAN KONSTRUKSI MAUPUN PRODUKSI

Penanaman Modal Dalam Negeri Periode Triwulan IV 2022:

- Rencana Investasi sebesar Rp. **3.866.846.700.000,-**
- Realisasi Investasi sebesar Rp. **2.144.853.100.000,-**
- Jumlah Proyek sebanyak **141** proyek :
 - Primer **46** Proyek ;
 - Sekunder **19** Proyek ;
 - Tersier **76** Proyek .
- Jumlah tenaga kerja sebanyak **859** orang :
 - Tenaga kerja Indonesia sebanyak **857** orang ;
 - Tenaga kerja Asing sebanyak **2** orang .



REALISASI INVESTASI UNTUK TAHAPAN KONSTRUKSI MAUPUN PRODUKSI

Penanaman Modal Asing Periode Triwulan IV 2022:

- Rencana Investasi sebesar Rp. **7.224.586.425.000,-**
- Realisasi Investasi sebesar Rp. **1.529.559.325.000,-**
- Jumlah Proyek sebanyak **36** proyek yang terdiri :
 - Primer **8** Proyek
 - Sekunder **13** Proyek
 - Tersier **15** Proyek
- Jumlah tenaga kerja sebanyak **601** orang
 - Tenaga kerja Indonesia sebanyak **586** orang
 - Tenaga kerja Asing sebanyak **15** orang

PERKEMBANGAN REALISASI INVESTASI BERDASARKAN TARGET

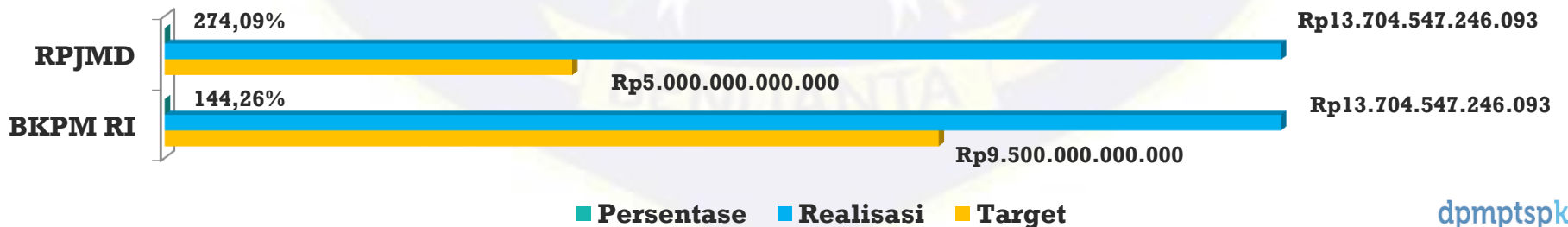


Persentase capaian realisasi investasi pada periode Triwulan I - IV tahun 2022 mencapai 144,26%, dari penetapan target Kementerian Investasi / BKPM RI tahun 2022 sebesar Rp 9.500.000.000.000,-, sedangkan untuk persentase capaian dari target RPJMD mencapai 274,09% dari penetapan nilai target pada Tahun 2022 Rp5.000.000.000.000. Kontribusi nilai realisasi investasi secara keseluruhan pada periode Triwulan IV Tahun 2022 mengalami kenaikan sebesar 175,5%, jika dibandingkan dengan capaian Realisasi Investasi periode Triwulan IV Tahun 2021, Perkembangan capaian Realisasi Investasi ini disebabkan oleh beberapa faktor sebagai berikut :

Sektor Primer Periode Triwulan IV Tahun 2022 mengalami penurunan nilai realisasi investasi sebesar 24,9% dibandingkan Periode Triwulan IV Tahun 2021.

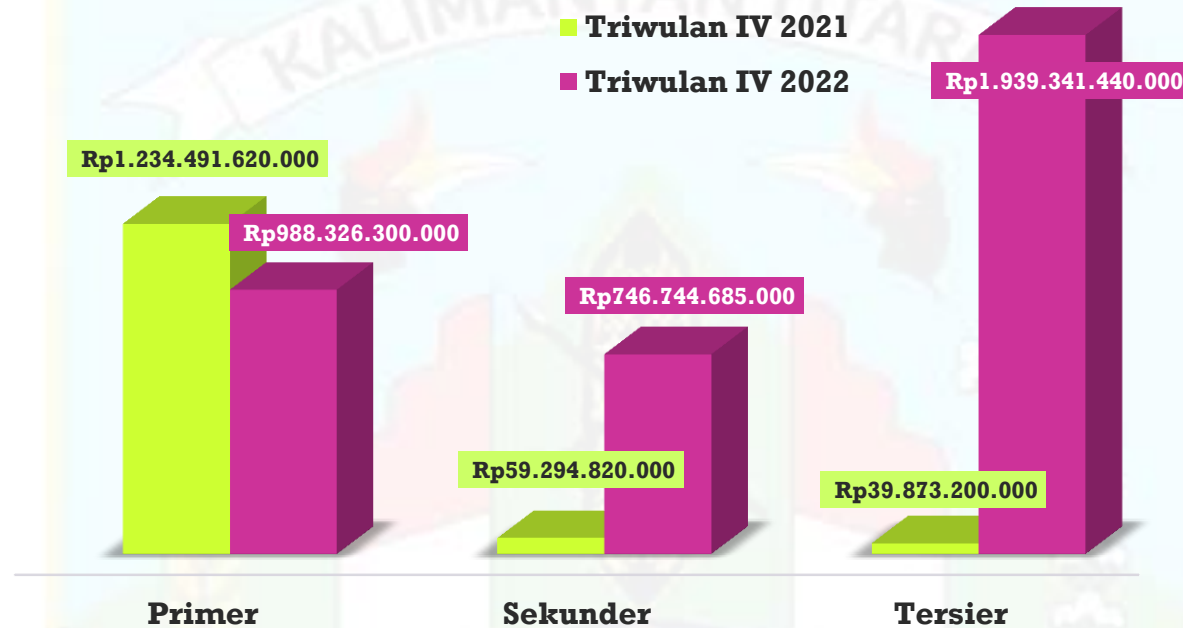
Sektor Sekunder Periode Triwulan IV Tahun 2022 mengalami kenaikan nilai realisasi investasi yang signifikan sebesar 1.159,4% dibandingkan Periode Triwulan IV Tahun 2021.

Sektor Tersier Periode Triwulan IV Tahun 2022 mengalami kenaikan nilai realisasi investasi yang signifikan sebesar 4.763,8% dibandingkan Periode Triwulan IV Tahun 2021.





PERKEMBANGAN REALISASI INVESTASI BERDASARKAN TAHUN DAN TRIWULAN



Realisasi investasi periode triwulan IV tahun 2022 dengan nilai **Rp 3.674.412.425.000,-** Jika dibandingkan dengan capaian realisasi investasi triwulan IV tahun 2021 dengan nilai **Rp 1.333.659.640.000,-** secara kumulatif mengalami kenaikan sebesar **175,5%**, adapun faktor perkembangan realisasi investasi berdasarkan sektor utama antara lain sebagai berikut :

1. Sektor Primer mengalami penurunan sebesar **24,91%**;
2. Sektor Sekunder mengalami kenaikan yang signifikan sebesar **1.159,38%**;
3. Sektor Tersier mengalami kenaikan yang signifikan sebesar **4.763,77%**;



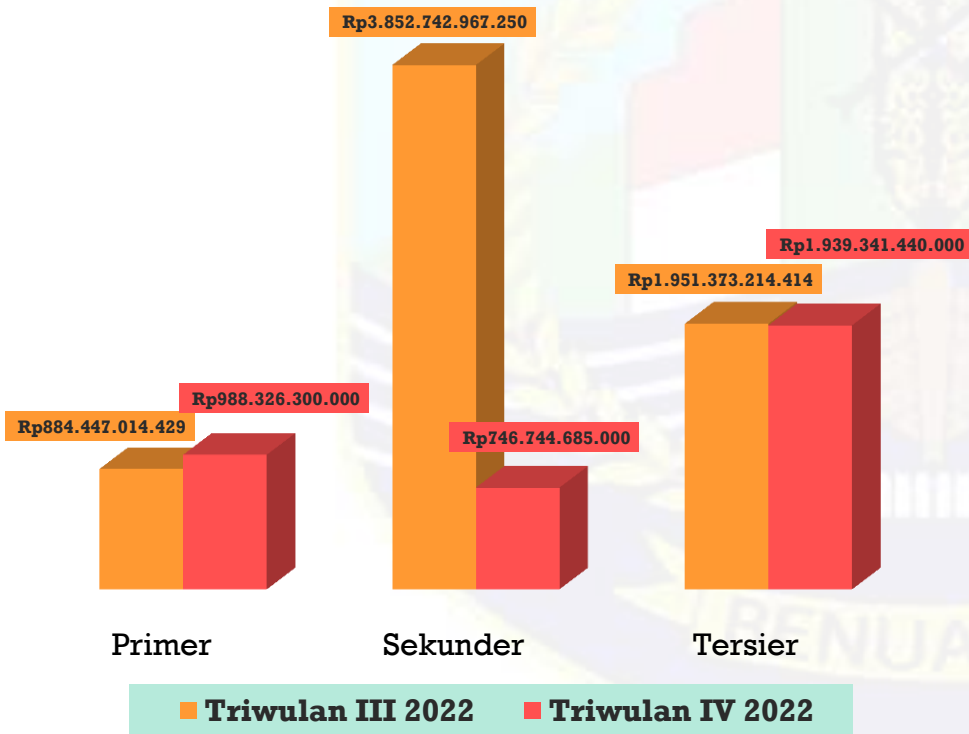
PERKEMBANGAN CAPAIAN REALISASI INVESTASI PMDN & PMA TW. III 2022 – TW. IV 2022

Perkembangan realisasi investasi PMDN & PMA pada periode triwulan IV tahun 2022 mengalami penurunan sebesar **45,1%** dari triwulan III tahun 2022, dengan nilai capaian triwulan IV 2022 **Rp 3.674.412.425.000,-** sedangkan untuk nilai capaian realisasi triwulan III 2022 sebesar **Rp 6.688.563.196.093,-**

Sektor utama Primer mengalami kenaikan sebesar **10,5%** dari Triwulan III 2022 – Triwulan IV 2022

Sektor utama Sekunder mengalami penurunan sebesar **415,9%** dari Triwulan III 2022 – Triwulan IV 2022

Sektor utama Tersier mengalami penurunan sebesar **0,6%** dari Triwulan III 2022 – Triwulan IV 2022

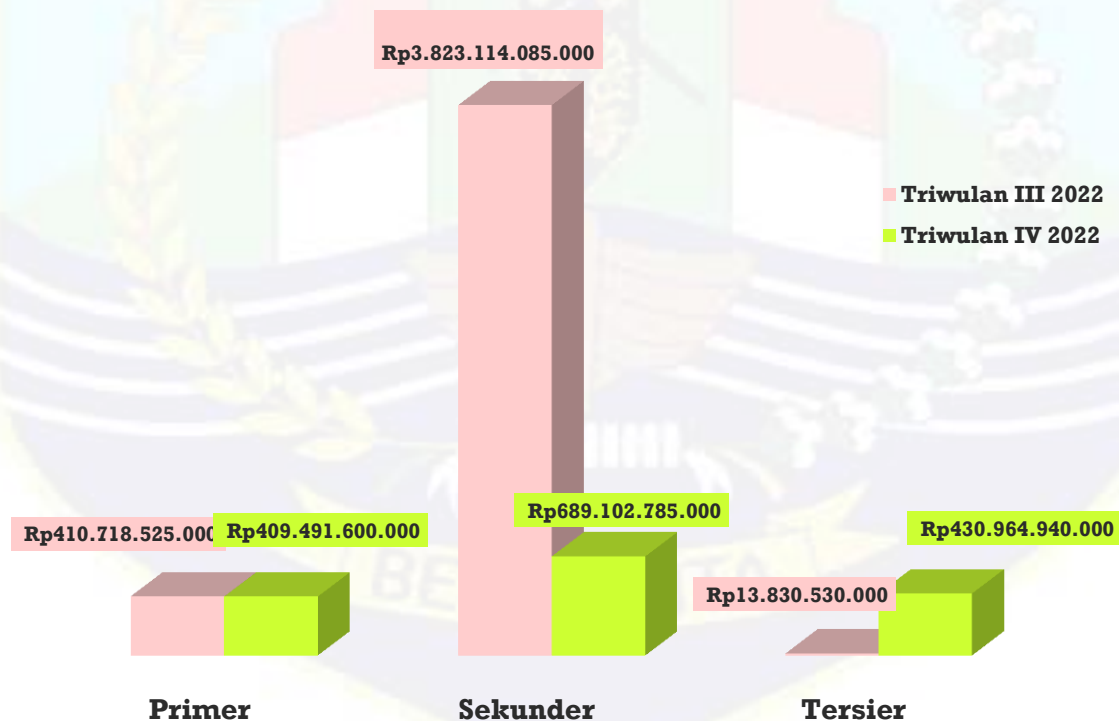




PERKEMBANGAN REALISASI INVESTASI PENANAMAN MODAL ASING BERDASARKAN SEKTOR UTAMA TRIWULAN III 2022 DAN TRIWULAN IV 2022

Perkembangan realisasi investasi PMA triwulan IV 2022 pada provinsi Kalimantan Utara sebesar Rp 1.529.559.325.000,- atau US\$ 106 Juta dengan kurs dollar US\$ 1 = Rp 14.350,- kondisi ini mengalami penurunan investasi yang sebesar 177,7% jika dibandingkan dengan capaian realisasi investasi PMA pada triwulan III 2022 dengan nilai sebesar Rp 4.247.663.140.000,- persentase penurunan tersebut disebabkan oleh sektor utama sebagai berikut :

1. Sektor utama Primer mengalami penurunan sebesar 0,3% ;
2. Sektor utama Sekunder mengalami penurunan sebesar 454,8% ;
3. Sedangkan sektor Tersier mengalami kenaikan sebesar 3.016% .



Sektor utama Penanaman Modal Asing dengan capaian realisasi investasi yang mendominasi :

1. Sektor Primer dengan capaian realisasi investasi sebesar Rp 409.491.600.000,- yang didominasi dari bidang usaha Pertambangan dengan capaian realisasi investasi sebesar Rp 390.545.295.000,- ;
2. Sektor Sekunder dengan capaian realisasi investasi sebesar Rp 689.102.785.000,- yang didominasi dari bidang usaha Industri Kertas dan Percetakan dengan capaian realisasi investasi sebesar Rp 683.710.055.000,- ;
3. Sektor Tersier dengan capaian realisasi investasi sebesar Rp 430.964.940.000,- yang didominasi dari bidang usaha industri Listrik, Gas dan Air dengan capaian realisasi sebesar Rp 399.205.520.000,- .



Pertambangan
Rp 390.545.295.000,-



Industri Kertas dan Percetakan
Rp 683.710.055.000,-



Industri Listrik, Gas dan Air
Rp 399.205.520.000,-

Sektor utama Penanaman Modal Asing dengan capaian realisasi investasi 5 (lima) terbesar :

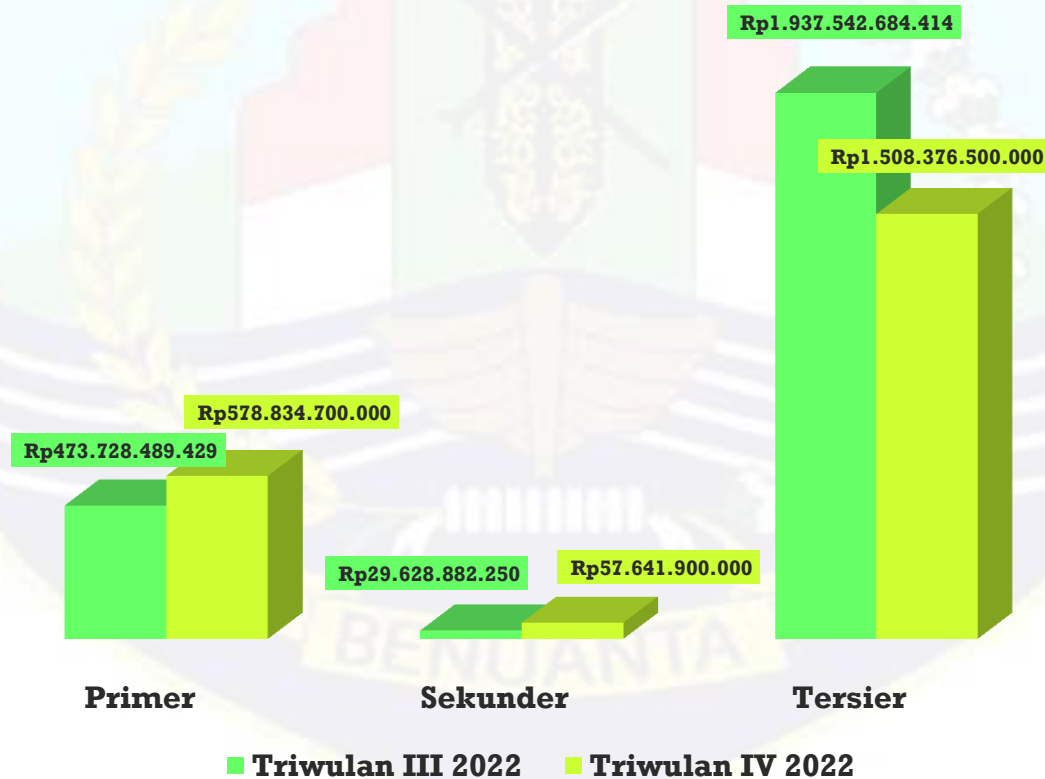
1. Sektor Usaha Industri Kertas dan Percetakan dengan Nilai Capaian Realisasi sebesar Rp 683.710.055.000,- ;
2. Sektor Usaha Listrik, Gas dan Air dengan Nilai Capaian Realisasi sebesar Rp 399.205.520.000,- ;
3. Sektor Usaha Pertambangan dengan Nilai Capaian Realisasi sebesar Rp 390.545.295.000,- ;
4. Sektor Usaha Transportasi, Gudang dan Telekomunikasi dengan Nilai Capaian Realisasi sebesar Rp 31.759.420.000,- ;
5. Sektor Usaha Tanaman Pangan, Perkebunan dan Peternakan dengan Nilai Capaian Realisasi sebesar Rp 18.946.305.000,- .



PERKEMBANGAN REALISASI INVESTASI PENANAMAN MODAL DALAM NEGERI BERDASARKAN SEKTOR UTAMA TRIWULAN III 2022 DAN TRIWULAN IV 2022

Capaian realisasi investasi PMDN triwulan IV 2022 Rp 2.144.853.100.000,- mengalami penurunan sebesar 13,8% jika dibandingkan dari capaian realisasi investasi triwulan III 2022 dengan nilai Rp 2.440.900.056.093,- penurunan realisasi investasi ini dipengaruhi oleh :

1. Penurunan realisasi investasi sebesar 22,2% pada sektor Tersier ;
2. Sedangkan kenaikan realisasi investasi sebesar 18,2% pada sektor Primer ;
3. Kenaikan realisasi investasi sebesar 48,6% pada sektor Sekunder.



Sektor utama Penanaman Modal Dalam Negeri dengan capaian realisasi investasi yang mendominasi :

1. Sektor Primer dengan capaian realisasi investasi sebesar Rp 578.834.700.000,- yang didominasi dari bidang usaha Pertambangan dengan capaian realisasi investasi sebesar Rp 484.130.300.000,- ;
2. Sektor Sekunder dengan capaian realisasi investasi sebesar Rp 57.641.900.000,- yang didominasi dari bidang usaha Industri Makanan dengan capaian realisasi investasi sebesar Rp 53.786.600.000,- ;
3. Sektor Tersier dengan capaian realisasi investasi sebesar Rp 1.508.376.500.000,- yang didominasi dari bidang usaha Listrik, Gas dan Air dengan capaian realisasi sebesar Rp 1.172.595.900.000,- .



Pertambangan
Rp 484.130.300.000,-



Industri Makanan
Rp 53.786.600.000,-



Listrik, Gas dan Air
Rp 1.172.595.900.000,-

Sektor utama Penanaman Modal Dalam Negeri dengan capaian realisasi investasi 5 (lima) terbesar :

1. Sektor Usaha Listrik, Gas dan Air dengan Nilai Capaian Realisasi sebesar Rp 1.172.595.900.000,- ;
2. Sektor Usaha Pertambangan dengan Nilai Capaian Realisasi sebesar Rp 484.130.300.000,- ;
3. Sektor Usaha Transportasi, Gudang dan Telekomunikasi dengan Nilai Capaian Realisasi sebesar Rp 169.059.100.000,- ;
4. Sektor Usaha Perumahan, Kawasan Industri dan Perkantoran dengan Nilai Capaian Realisasi sebesar Rp 142.317.800.000,- ;
5. Sektor Usaha Tanaman Pangan, Perkebunan dan Peternakan dengan Nilai Capaian Realisasi sebesar Rp 91.788.200.000,- .



2022	Target	Realisasi Investasi	
BKPM	Rp 9.500.000.000.000	Rp 13.704.547.246.093	144,26%
RPJMD	Rp 5.000.000.000.000	Rp 13.704.547.246.093	274,09%

Target	Target Triwulan IV 2022	Realisasi Investasi	
BKPM	Rp 2.375.000.000.000	Rp 3.674.412.425.000	154,71%
RPJMD	Rp 1.250.000.000.000	Rp 3.674.412.425.000	293,95%

Tabel Rencana dan Realisasi Investasi PMDN & PMA Periode Triwulan IV Tahun 2022

No.	Kab/Kota	Nilai Realisasi	Nilai Rencana
1.	BULUNGAN	Rp 1.187.370.320.000	Rp 2.870.153.460.000
2.	MALINAU	Rp 902.042.310.000	Rp 993.917.870.000
3.	NUNUKAN	Rp 599.274.970.000	Rp 1.376.762.490.000
4.	TANA TIDUNG	Rp 118.370.750.000	Rp 659.524.980.000
5.	TARAKAN	Rp 867.354.075.000	Rp 5.191.074.325.000
Jumlah		Rp 3.674.412.425.000	Rp 11.091.433.125.000



Tabel Rencana dan Realisasi Investasi PMDN Periode Triwulan IV Tahun 2022

No.	Kab/Kota	Nilai Realisasi	Nilai Rencana
1	BULUNGAN	Rp 1.163.876.500.000	Rp 1.321.909.000.000
2	MALINAU	Rp 119.097.700.000	Rp 167.527.200.000
3	NUNUKAN	Rp 599.071.200.000	Rp 1.365.721.600.000
4	TANA TIDUNG	Rp 110.923.100.000	Rp 350.529.300.000
5	TARAKAN	Rp 151.884.600.000	Rp 661.159.600.000
Jumlah		Rp 2.144.853.100.000	Rp 3.866.846.700.000

Tabel Rencana dan Realisasi Investasi PMA Periode Triwulan IV Tahun 2022

No.	Kab/Kota	Nilai Realisasi	Nilai Rencana
1	BULUNGAN	Rp 23.493.820.000	Rp 1.548.244.460.000
2	MALINAU	Rp 782.944.610.000	Rp 826.390.670.000
3	NUNUKAN	Rp 203.770.000	Rp 11.040.890.000
4	TANA TIDUNG	Rp 7.447.650.000	Rp 308.995.680.000
5	TARAKAN	Rp 715.469.475.000	Rp 4.529.914.725.000
Jumlah		Rp 1.529.559.325.000	Rp 7.224.586.425.000



Tabel perkembangan Realisasi Investasi PMA Periode Triwulan IV Tahun 2022 berdasarkan Sektor Utama

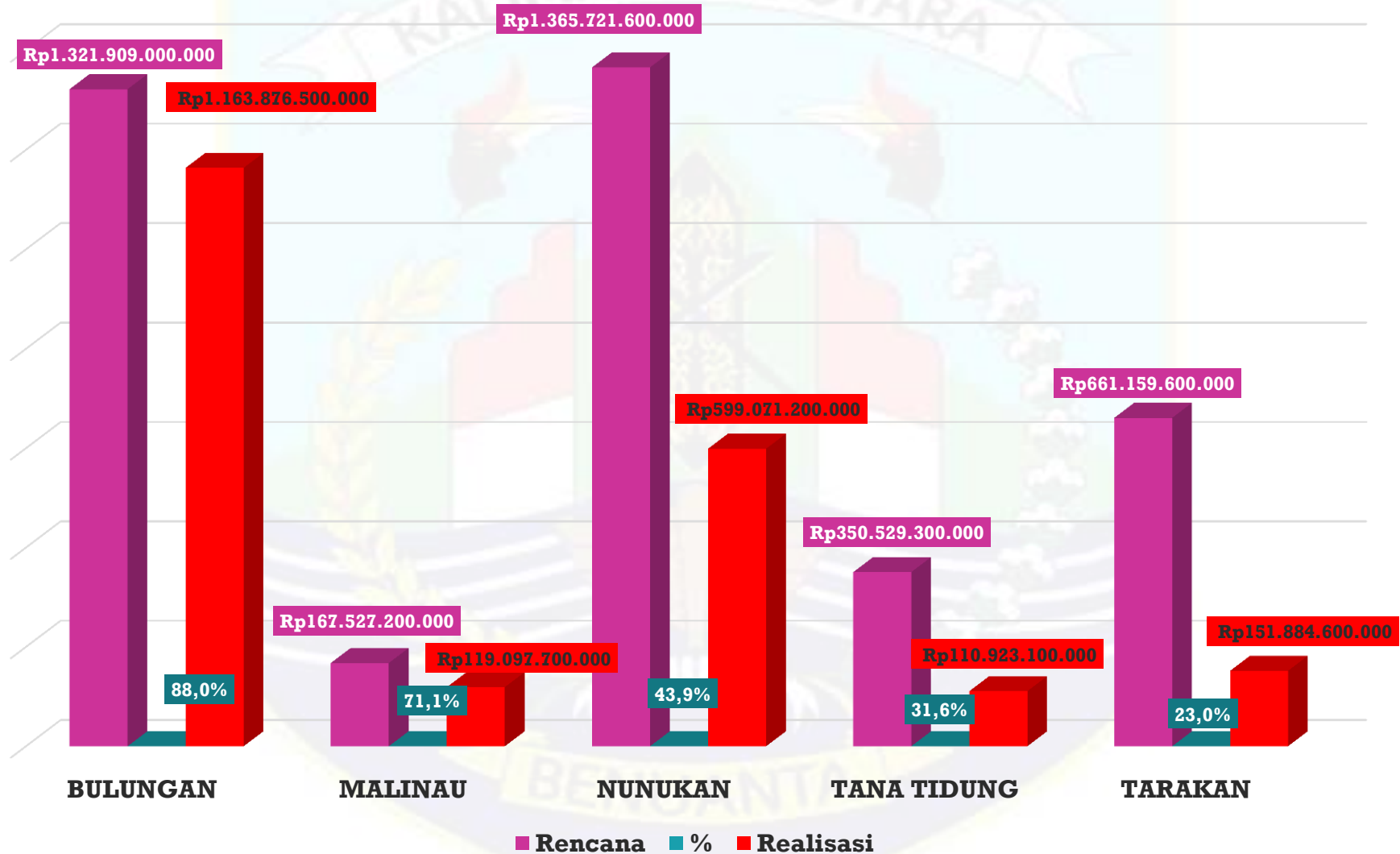
No.	Sektor	Nilai Realisasi	Nilai Rencana
1	PRIMER	Rp 409.491.600.000	Rp 1.252.568.450.000
2	SEKUNDER	Rp 689.102.785.000	Rp 5.473.550.635.000
3	TERSIER	Rp 430.964.940.000	Rp 498.467.340.000
Jumlah		Rp 1.529.559.325.000	Rp 7.224.586.425.000

Tabel perkembangan Realisasi Investasi PMDN Periode Triwulan IV Tahun 2022 berdasarkan Sektor Utama

No.	Sektor	Nilai Realisasi	Nilai Rencana
1	PRIMER	Rp 578.834.700.000	Rp 1.481.865.100.000
2	SEKUNDER	Rp 57.641.900.000	Rp 590.860.900.000
3	TERSIER	Rp 1.508.376.500.000	Rp 1.794.120.700.000
Jumlah		Rp 2.144.853.100.000	Rp 3.866.846.700.000

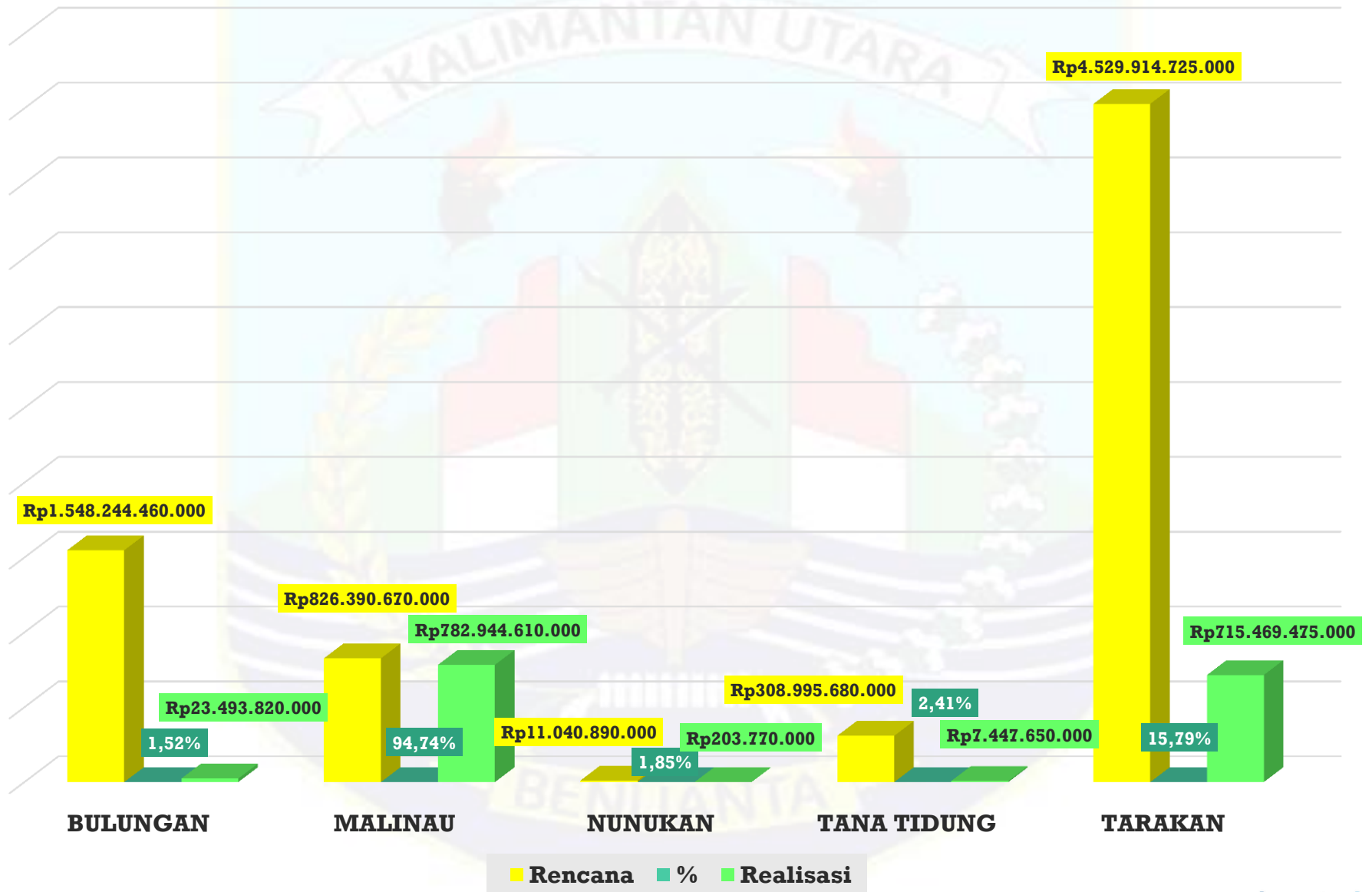


Grafik perkembangan Realisasi Investasi PMDN Periode Triwulan IV Tahun 2022 berdasarkan Rencana Investasi





Grafik perkembangan Realisasi Investasi PMA Periode Triwulan IV Tahun 2022 berdasarkan Rencana Realisasi





Tabel Perkembangan Rencana dan Realisasi Investasi Penanaman Modal Dalam Negeri berdasarkan Sektor Utama dan Usaha

PRIMER						
Bidang Usaha	Nilai Rencana	Nilai Realisasi	Proyek	TKI	TKA	Jumlah
Pertambangan	Rp 484.130.300.000	Rp 1.168.833.300.000	15	245	0	245
Tanaman Pangan, Perkebunan, dan Peternakan	Rp 91.788.200.000	Rp 306.654.800.000	17	539	1	540
Kehutanan	Rp 2.916.200.000	Rp 6.377.000.000	14	11	0	11
Jumlah Sektor Primer	Rp 578.834.700.000	Rp 1.481.865.100.000	46	795	1	796



SEKUNDER

Bidang Usaha	Nilai Rencana	Nilai Realisasi	Proyek	TKI	TKA	Jumlah
Industri Kimia Dan Farmasi	Rp 2.950.900.000	Rp 19.053.900.000	3	1	0	1
Industri Logam Dasar, Barang Logam, Bukan Mesin dan Peralatannya	Rp 148.300.000	Rp 7.886.400.000	3	0	0	0
Industri Kendaraan Bermotor dan Alat Transportasi Lain	Rp 54.200.000	Rp 392.430.000.000	2	0	0	0
Industri Makanan	Rp 53.786.600.000	Rp 61.821.100.000	9	5	0	5
Industri Kayu	Rp 701.900.000	Rp 109.669.500.000	2	1	0	1
Jumlah Sektor Sekunder	Rp 57.641.900.000	Rp 590.860.900.000	19	7	0	7



TERSIER

Bidang Usaha	Nilai Rencana	Nilai Realisasi	Proyek	TKI	TKA	Jumlah
Perumahan, Kawasan Industri dan Perkantoran	Rp 142.317.800.000	Rp 142.317.800.000	2	0	0	0
Perdagangan dan Reparasi	Rp 16.949.800.000	Rp 23.629.400.000	25	12	0	12
Transportasi, Gudang dan Telekomunikasi	Rp 169.059.100.000	Rp 173.079.800.000	7	2	0	2
Jasa Lainnya	Rp 4.861.000.000	Rp 4.925.400.000	17	0	0	0
Konstruksi	Rp -	Rp -	5	10	0	10
Listrik, Gas dan Air	Rp 1.172.595.900.000	Rp 1.447.328.700.000	15	31	1	32
Hotel dan Restoran	Rp 2.592.900.000	Rp 2.839.600.000	5	0	0	0
Jumlah Sektor Tersier	Rp 1.508.376.500.000	Rp 1.794.120.700.000	76	55	1	56



Tabel Perkembangan Rencana dan Realisasi Investasi Penanaman Modal Asing berdasarkan Sektor Utama dan Usaha

PRIMER						
Bidang Usaha	Nilai Rencana	Nilai Realisasi	Proyek	TKI	TKA	Jumlah
Pertambangan	Rp 390.545.295.000	Rp 401.703.855.000	1	14	0	14
Tanaman Pangan, Perkebunan, dan Peternakan	Rp 18.946.305.000	Rp 850.864.595.000	7	525	0	525
Kehutanan	Rp -	Rp -	0	0	0	0
Jumlah Sektor Primer	Rp 409.491.600.000	Rp 1.252.568.450.000	8	539	0	539



SEKUNDER

Bidang Usaha	Nilai Rencana	Nilai Realisasi	Proyek	TKI	TKA	Jumlah
Industri Kimia Dan Farmasi	Rp 5.335.330.000	Rp 398.882.645.000	4	1	0	7
Industri Logam Dasar, Barang Logam, Bukan Mesin dan Peralatannya	Rp -	Rp 89.449.290.000	4	0	0	6
Industri Mesin, Elektronik, Instrumen Kedokteran, Peralatan Listrik, Presisi, Optik dan Jam	Rp 1.435.000	Rp 88.970.000	1	0	0	0
Industri Makanan	Rp 55.965.000	Rp 490.857.535.000	3	0	0	1
Industri Kertas dan Percetakan	Rp 683.710.055.000	Rp 4.494.272.195.000	1	44	15	259
Jumlah Sektor Sekunder	Rp 689.102.785.000	Rp 5.473.550.635.000	13	45	15	273



TERSIER

Bidang Usaha	Nilai Rencana	Nilai Realisasi	Proyek	TKI	TKA	Jumlah
Perdagangan dan Reparasi	Rp -	Rp 487.900.000	3	2	0	2
Transportasi, Gudang dan Telekomunikasi	Rp 31.759.420.000	Rp 35.642.530.000	2	0	0	0
Listrik, Gas dan Air	Rp 399.205.520.000	Rp 456.535.205.000	6	0	0	0
Perumahan Kawasan Industri dan Perkantoran	Rp -	Rp 5.801.705.000	4	0	0	0
Jumlah Sektor Tersier	Rp 430.964.940.000	Rp 498.467.340.000	15	2	0	2