

## Press Release BKPM RI Periode Triwulan I - IV Tahun 2021

Kementerian Investasi / Badan Koordinasi Penanaman Modal Republik Indonesia (BKPM RI) secara resmi telah mempublikasikan data realisasi investasi Provinsi Kalimantan Utara Triwulan I - IV (periode Januari – Desember) Tahun 2021 untuk tahap konstruksi maupun produksi dengan capaian **Rp 5.741.032.240.000**. Adapun data realisasi investasi Indonesia secara kumulatif sepanjang periode Januari – Desember 2021 yaitu mencapai **Rp 901 triliun**



Periode capaian realisasi investasi Provinsi Kalimantan Utara tahun 2021, realisasi investasi PMDN dan PMA menduduki peringkat 23 dari 34 Provinsi.



**Penanaman Modal  
Dalam Negeri  
Rp 447 triliun**



**Penanaman Modal  
Asing  
Rp 454 triliun**

# PERKEMBANGAN REALISASI INVESTASI KALIMANTAN UTARA PERIODE TRIWULAN I - IV TAHUN 2021



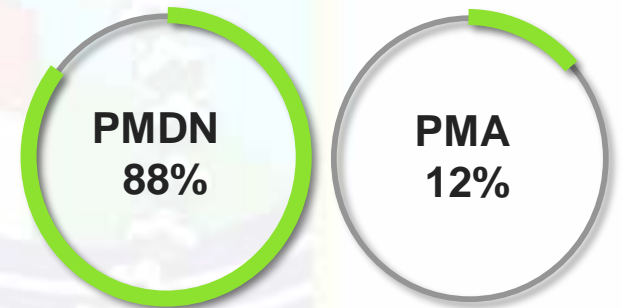
Realisasi investasi periode triwulan I - IV tahun 2021 di Provinsi Kalimantan Utara secara keseluruhan PMDN dan PMA mencapai **Rp 5.741.032.240.000**



Perkembangan proyek secara keseluruhan pada periode Triwulan I - IV 2021 sebanyak **951** proyek yang terbagi menjadi proyek PMDN sebanyak **834** proyek dan PMA **117** proyek.



Penyerapan tenaga kerja sebesar **3.054** orang. Adapun tenaga kerja Indonesia terdiri dari **3.047** orang, sedangkan tenaga kerja asing ada **7** orang



Penyerapan tenaga kerja sebesar 3.054 orang :



# REALISASI INVESTASI UNTUK TAHAPAN KONSTRUKSI MAUPUN PRODUKSI



## Penanaman Modal Dalam Negeri Periode Triwulan I - IV 2021:



- Rencana Investasi sebesar **Rp. 15.513.034.566.142,-**
- Realisasi Investasi sebesar **Rp. 3.792.510.400.000,-**
- Jumlah Proyek sebanyak **834** proyek :
  - Primer **158** Proyek ;
  - Sekunder **77** Proyek ;
  - Tersier **599** Proyek .
- Jumlah tenaga kerja sebanyak **1.507** orang :
  - Tenaga kerja Indonesia sebanyak **1.506** orang ;
  - Tenaga kerja Asing sebanyak **1** orang .

# REALISASI INVESTASI UNTUK TAHAPAN KONSTRUKSI MAUPUN PRODUKSI

## Penanaman Modal Asing Periode Triwulan I - IV 2021:



- Rencana Investasi sebesar **Rp. 14.784.478.156.769**
- Realisasi Investasi sebesar **Rp. 1.948.521.840.000**
- Jumlah Proyek sebanyak **117** proyek yang terdiri :
  - Primer **38** Proyek
  - Sekunder **39** Proyek
  - Tersier **40** Proyek
- Jumlah tenaga kerja sebanyak **1.547** orang
  - Tenaga kerja Indonesia sebanyak **1.541** orang
  - Tenaga kerja Asing sebanyak **6** orang

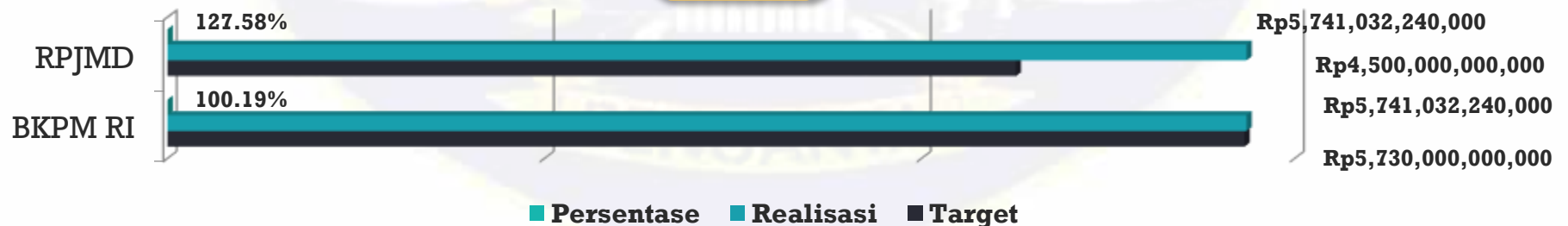
# PERKEMBANGAN REALISASI BERDASARKAN TARGET

Persentase capaian realisasi investasi pada periode Tahun 2021 mencapai **100,2%**, dari penetapan target Tahun 2021 BKPM RI dengan target **Rp5.730.000.000.000**, sedangkan untuk persentase capaian dari target RPJMD mencapai **127,58%** dari penetapan nilai target pada Tahun 2021 **Rp4.500.000.000.000**. Kontribusi nilai realisasi investasi secara keseluruhan pada periode Tahun 2021 mengalami kenaikan sebesar **78,26%**, jika dibandingkan dengan capaian Realisasi Investasi periode Tahun 2020 perkembangan capaian Realisasi Investasi ini disebabkan oleh beberapa faktor sebagai berikut

Sektor Primer Tahun 2021 mengalami kenaikan nilai realisasi investasi sebesar **60,2%** dibandingkan Tahun 2020.

Sektor Tersier Tahun 2021 mengalami kenaikan nilai realisasi investasi sebesar **13,2%** dibandingkan Tahun 2020.

Sektor Sekunder Tahun 2021 mengalami kenaikan nilai realisasi investasi sebesar **6,2%** dibandingkan Tahun 2020





# PERKEMBANGAN REALISASI INVESTASI TRIWULAN I, II, III DAN IV TAHUN 2021

## Analisa Perkembangan Realisasi Investasi Triwulan I – IV Tahun 2021

1. Terjadi peningkatan nilai Realisasi Investasi dari Triwulan I ke Triwulan II sebesar 59%;
2. Terjadi penurunan nilai Realisasi Investasi dari Triwulan II ke Triwulan III sebesar 8%;
3. Dan terjadi kembali penurunan Realisasi Investasi dari Triwulan III ke Triwulan IV sebesar 16%;
4. Kabupaten Bulungan mengalami Peningkatan Realisasi Investasi pada Triwulan II, diikuti Kabupaten Tana Tidung pada Triwulan III, dan selanjutnya Kabupaten Nunukan mengalami peningkatan Realisasi Investasi pada Triwulan IV;
5. Diantara ke 5 Kab/Kota, Kabupaten Bulungan mengalami Realisasi Investasi paling tinggi, sedangkan Kabupaten Malinau mengalami Realisasi Investasi paling kecil selama periode Triwulan I – IV Tahun 2021;

## Proyeksi nilai Realisasi Investasi Tahun 2022

Perkiraan nilai Realisasi Investasi Tahun 2022 mengalami kenaikan sekitar 15,3% dilihat berdasarkan laju pertumbuhan dari Tahun 2019, 2020 dan 2021 serta beberapa faktor seperti:

1. Sosialisasi LKPM Online dan OSS RBA terhadap Perusahaan/Pelaku usaha
2. Pembinaan kepada perusahaan yang belum terlalu aktif dalam melaporkan LKPM Online pada setiap Triwulannya, sehingga perusahaan tersebut dapat menyampaikan LKPMnya secara tertib.
3. DPMPSTP telah memfasilitasi perusahaan yang memiliki permasalahan pada penyampaian LKPMnya
4. Laporan LKPM beberapa perusahaan yang masih tertunda pada TW.IV Tahun 2021 akan diverifikasi dan masuk dalam rilis TW. I Tahun 2022.
5. Ada beberapa perusahaan besar yang akan mulai beroperasi pada tahun 2022.
6. Pelaku UMKM yang mulai aktif melaporkan LKPM Online setiap 6 bulan dalam 1 Tahun.

## Sektor utama Penanaman Modal Asing dengan capaian realisasi investasi yang mendominasi :

1. Sektor Primer dengan capaian realisasi investasi sebesar **Rp 700.245.200.000,-** yang didominasi dari bidang usaha Pertambangan dengan capaian realisasi investasi sebesar **Rp 385.951.000.000,-** ;
2. Sektor Sekunder dengan capaian realisasi investasi sebesar **Rp 1.073.184.680.000,-** yang didominasi dari bidang usaha Industri Makanan dengan capaian realisasi investasi sebesar **Rp 697.934.020.000,-** ;
3. Sektor Tersier dengan capaian realisasi investasi sebesar **Rp 175.091.960.000,-** yang didominasi dari bidang usaha industri Listrik, Gas dan Air dengan capaian realisasi sebesar **Rp 150.752.300.000,-** .



Pertambangan  
Rp 385.951.000.000,-



Industri Makanan  
Rp 697.934.020.000,-



Pertambangan  
Rp 150.752.300.000,-

## Sektor utama Penanaman Modal Asing dengan capaian realisasi investasi 5 (lima) terbesar :

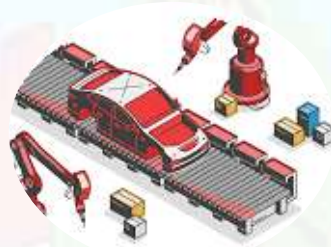
1. Sektor Usaha Industri Makanan dengan Nilai Capaian Realisasi sebesar **Rp 697.934.020.000,-** ;
2. Sektor Usaha Pertambangan dengan Nilai Capaian Realisasi sebesar **Rp 385.951.000.000,-** ;
3. Sektor Usaha Tanaman Pangan, Perkebunan dan Peternakan dengan Nilai Capaian Realisasi sebesar **Rp 311.747.960.000,-** ;
4. Sektor Usaha Industri Kimia dan Farmasi dengan Nilai Capaian Realisasi sebesar **Rp 249.781.180.000,-** ;
5. Sektor Usaha Listrik, Gas dan Air dengan Nilai Capaian Realisasi sebesar **Rp 150.752.300.000,-** .

## Sektor utama Penanaman Modal Dalam Negeri dengan capaian realisasi investasi yang mendominasi :

1. Sektor Primer dengan capaian realisasi investasi sebesar **Rp 3.245.531.400.000,-** yang didominasi dari bidang usaha Pertambangan dengan capaian realisasi investasi sebesar **Rp 2.982.016.100.000,-** ;
2. Sektor Sekunder dengan capaian realisasi investasi sebesar **Rp 211.352.000.000,-** yang didominasi dari bidang usaha Industri Kendaraan Bermotor dan Alat Transportasi Lain dengan capaian realisasi investasi sebesar **Rp 192.972.800.000,-** ;
3. Sektor Tersier dengan capaian realisasi investasi sebesar **Rp 335.627.000.000,-** yang didominasi dari bidang usaha industri Listrik, Gas dan Air dengan capaian realisasi sebesar **Rp 166.326.400.000,-** .



Pertambangan  
Rp 2.982.016.100.000,-



Industri Kendaraan Bermotor dan Alat  
Transportasi Lain  
Rp 192.972.800.000,-



Listrik, Gas dan Air  
Rp 166.326.400.000,-

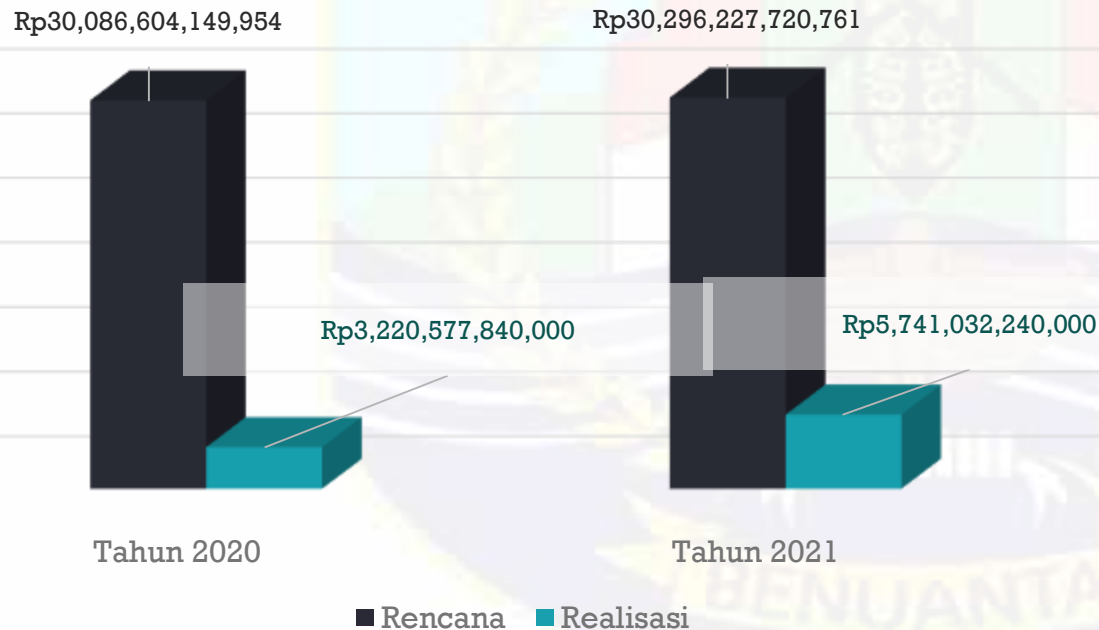
## Sektor utama Penanaman Modal Dalam Negeri dengan capaian realisasi investasi 5 (lima) terbesar :

1. Sektor Usaha Pertambangan dengan Nilai Capaian Realisasi sebesar **Rp 2.982.016.100.000,-** ;
2. Sektor Tanaman Pangan, Perkebunan dan Peternakan dengan Nilai Capaian Realisasi sebesar **Rp 254.492.800.000,-** ;
3. Sektor Usaha Industri Kendaraan Bermotor dan Alat Transportasi Lain dengan Nilai Capaian Realisasi sebesar **Rp 192.972.800.000,-** ;
4. Sektor Usaha Listrik, Gas dan Air dengan Nilai Capaian Realisasi sebesar **Rp 166.326.400.000,-** ;
5. Sektor Usaha Transportasi, Gudang dan Telekomunikasi dengan Nilai Capaian Realisasi sebesar **Rp 97.044.100.000,-** .



# PERKEMBANGAN REALISASI INVESTASI BERDASARKAN PERIODE TAHUN 2020 DAN TAHUN 2021

## Perkembangan Realisasi Investasi Periode Tahun 2020 dan Tahun 2021



Realisasi investasi periode Tahun 2021 dengan nilai Rp 5.741.032.240.000,- dan nilai rencana realisasi investasi sebesar Rp 30.296.227.720.761,- Jika dibandingkan dengan capaian realisasi investasi Tahun 2020 dengan nilai Rp 3.220.577.840.000,- dan nilai rencana realisasi investasi sebesar Rp 30.086.604.149.954 secara kumulatif mengalami kenaikan sebesar 43,90%.

# PERKEMBANGAN REALISASI INVESTASI BERDASARKAN PERIODE TAHUN 2020 DAN TAHUN 2021

## Perkembangan Realisasi Investasi Berdasarkan Sektor Utama Periode Tahun 2020 dan Tahun 2021



Realisasi Investasi berdasarkan sektor utama Periode Tahun 2020 dan Tahun 2021 mengalami kenaikan pada setiap sektor utama. Adapun kenaikan realisasi investasi pada setiap sektor utama sebagai berikut

- Sektor Primer Tahun 2021 mengalami kenaikan nilai realisasi investasi sebesar 60,2% dibandingkan Tahun 2020
- Sektor Sekunder Tahun 2021 mengalami kenaikan nilai realisasi investasi sebesar 6,2% dibandingkan Tahun 2020
- Sektor Tersier Tahun 2021 mengalami kenaikan nilai realisasi investasi sebesar 13,2% dibandingkan Tahun 2020.

# PERKEMBANGAN REALISASI INVESTASI BERDASARKAN PERIODE TAHUN 2020 DAN TAHUN 2021

## Perkembangan Realisasi Investasi Berdasarkan Kab/Kota Periode Tahun 2020 dan Tahun 2021

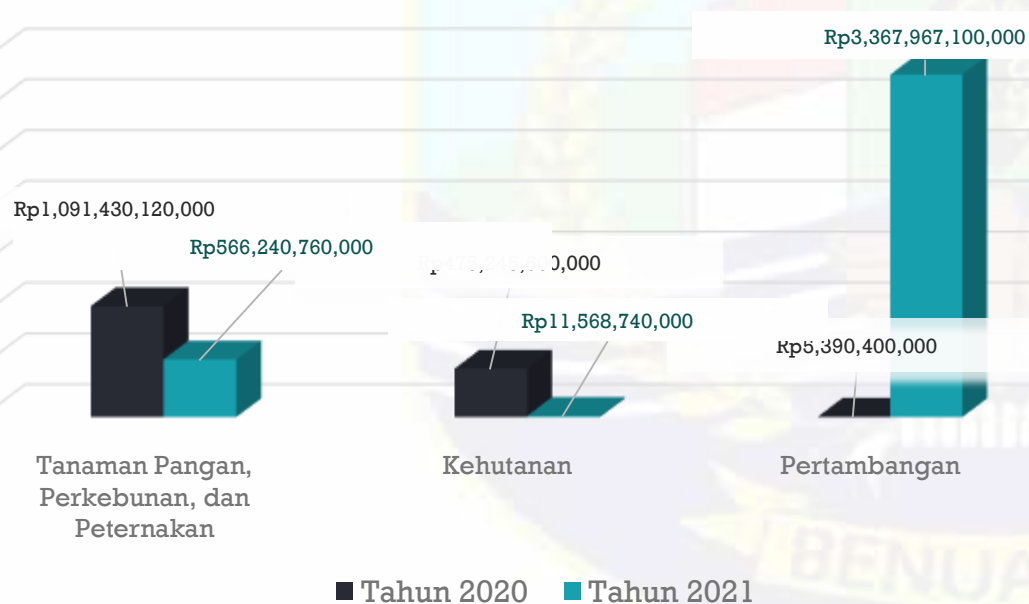


Realisasi Investasi Berdasarkan Kab/Kota Periode Tahun 2020 dan Tahun 2021 mengalami kenaikan pada setiap Kab/Kota. Hal ini didasari dari perkembangan nilai realisasi investasi sebagai berikut :

- Kabupaten Bulungan mengalami kenaikan nilai realisasi investasi sebesar 13,4% pada periode tahun 2021 dibandingkan periode tahun 2020
- Kota Tarakan mengalami kenaikan nilai realisasi investasi sebesar 55,7% pada periode tahun 2021 dibandingkan periode tahun 2020
- Kabupaten Nunukan mengalami kenaikan nilai realisasi investasi sebesar 49,8% pada periode tahun 2021 dibandingkan periode tahun 2020
- Kabupaten Malinau mengalami kenaikan nilai realisasi investasi sebesar 70,7% pada periode tahun 2021 dibandingkan periode tahun 2020
- Kabupaten Tana Tidung mengalami kenaikan nilai realisasi investasi sebesar 64,7% pada periode tahun 2021 dibandingkan periode tahun 2020 .

# PERKEMBANGAN REALISASI INVESTASI BERDASARKAN PERIODE TAHUN 2020 DAN TAHUN 2021

## Perkembangan Realisasi Investasi Berdasarkan Sektor Usaha pada Sektor Primer Periode Tahun 2020 dan Tahun 2021



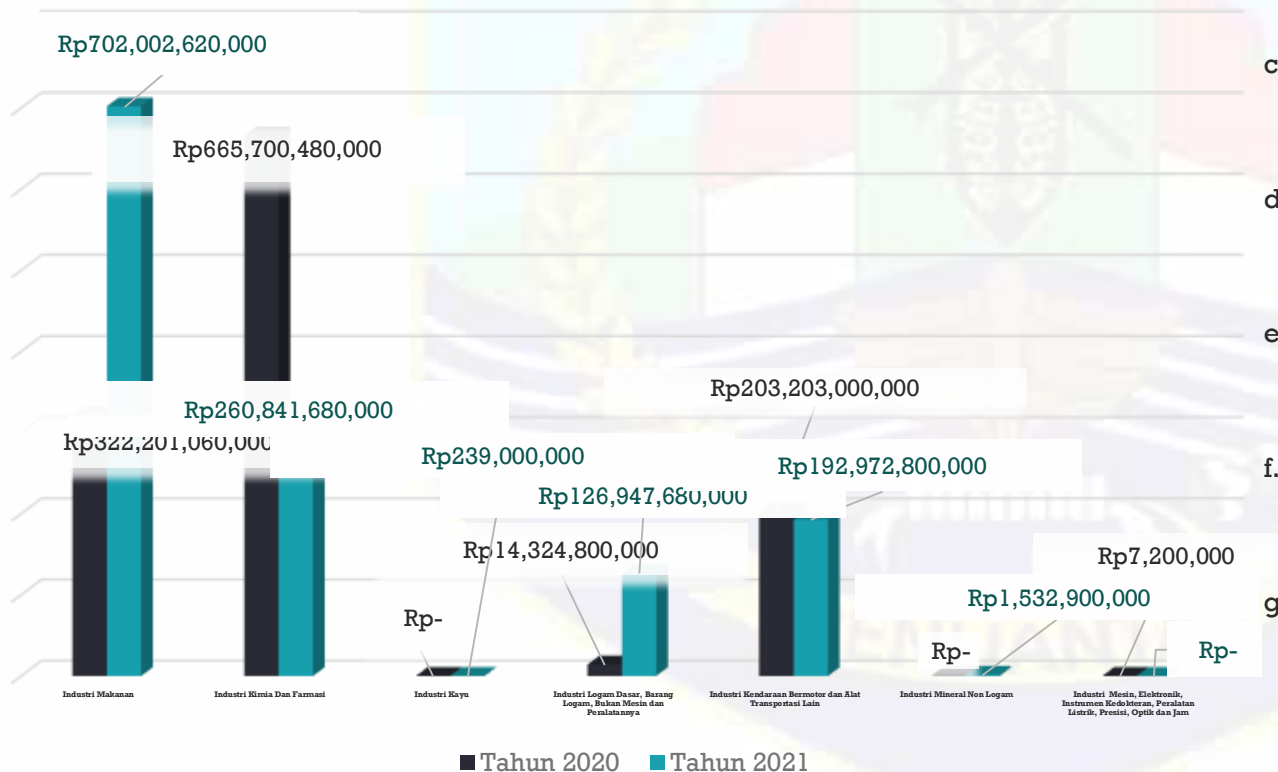
Realisasi Investasi Berdasarkan Kab/Kota Periode Tahun 2020 dan Tahun 2021 mengalami kenaikan pada setiap Kab/Kota. Hal ini didasari dari perkembangan nilai realisasi investasi sebagai berikut

- Kabupaten Bulungan mengalami kenaikan nilai realisasi investasi sebesar 13,4% pada periode tahun 2021 dibandingkan periode tahun 2020
- Kota Tarakan mengalami kenaikan nilai realisasi investasi sebesar 55,7% pada periode tahun 2021 dibandingkan periode tahun 2020
- Kabupaten Nunukan mengalami kenaikan nilai realisasi investasi sebesar 49,8% pada periode tahun 2021 dibandingkan periode tahun 2020
- Kabupaten Malinau mengalami kenaikan nilai realisasi investasi sebesar 70,7% pada periode tahun 2021 dibandingkan periode tahun 2020
- Kabupaten Tana Tidung mengalami kenaikan nilai realisasi investasi sebesar 64,7% pada periode tahun 2021 dibandingkan periode tahun 2020



# PERKEMBANGAN REALISASI INVESTASI BERDASARKAN PERIODE TAHUN 2020 DAN TAHUN 2021

## Perkembangan Realisasi Investasi Berdasarkan Sektor Usaha pada Sektor Sekunder Periode Tahun 2020 dan Tahun 2021



Realisasi Investasi berdasarkan Sektor Usaha pada Sektor Sekunder Periode Tahun 2021 mengalami kenaikan sebesar 6,6% dibandingkan Periode Tahun 2020. Adapun realisasi investasi berdasarkan sektor usaha pada sektor sekunder sebagai berikut :

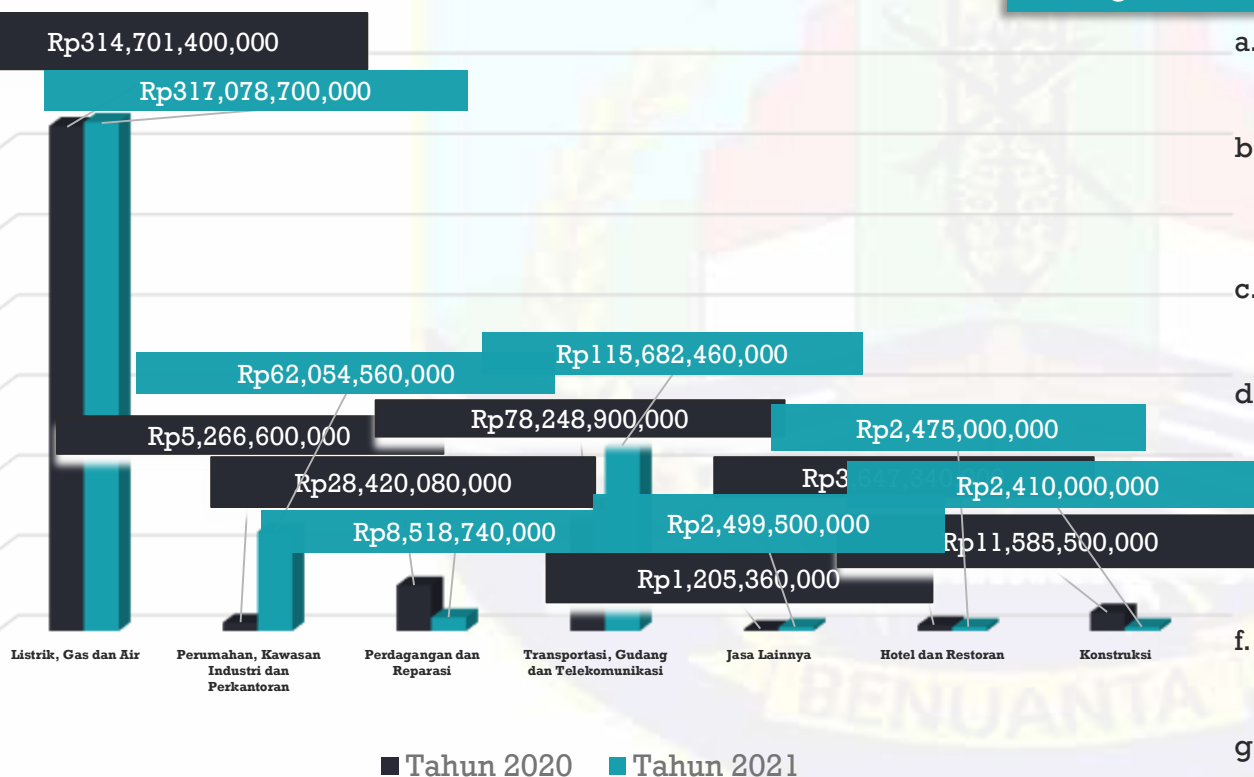
- Realisasi Investasi pada Sektor Usaha Industri Makanan mengalami kenaikan sebesar 117,9% pada Periode Tahun 2021 dibandingkan Tahun 2020
- Realisasi Investasi pada Sektor Usaha Industri Kimia dan Farmasi mengalami penurunan sebesar 155,2% pada Periode Tahun 2021 dibandingkan Tahun 2020
- Realisasi Investasi pada Sektor Usaha Industri Kayu terealisasi sebesar Rp. 239.000.000,- pada Periode Tahun 2021, sedangkan untuk Tahun 2020 tidak terdapat nilai realisasi investasi
- Realisasi Investasi pada Sektor Usaha Industri Logam Dasar, Barang Logam, Bukan Mesin dan Peralatannya mengalami kenaikan sebesar 88,7% pada Periode Tahun 2021 dibandingkan Tahun 2020
- Realisasi Investasi pada Sektor Usaha Industri Kendaraan Bermotor dan Alat Transportasi Lain mengalami penurunan sebesar 5,3% pada Periode Tahun 2021 dibandingkan Tahun 2020
- Realisasi Investasi pada Sektor Usaha Industri Mineral Non Logam terealisasi sebesar Rp. 1.532.900.000,- pada Periode Tahun 2021, sedangkan untuk Tahun 2020 tidak terdapat nilai realisasi investasi
- Realisasi Investasi pada Sektor Usaha Industri Mesin, Elektronik, Instrumen Kedokteran, Peralatan Listrik, Presisi, Optik dan Jam pada Periode Tahun 2021 tidak terdapat nilai realisasi investasi, sedangkan untuk Tahun 2020 terealisasi sebesar Rp. 7.200.000



# PERKEMBANGAN REALISASI INVESTASI BERDASARKAN PERIODE TAHUN 2020 DAN TAHUN 2021

## Perkembangan Realisasi Investasi Berdasarkan Sektor Usaha pada Sektor Primer Periode Tahun 2020 dan Tahun 2021

Realisasi investasi berdasarkan Sektor Usaha pada Sektor Tersier Tahun 2021 mengalami kenaikan sebesar 15,27% dibandingkan Periode Tahun 2020. Adapun realisasi investasi berdasarkan sektor usaha pada sektor Tersier sebagai berikut :



- Realisasi Investasi pada Sektor Usaha Listrik, Gas dan Air mengalami kenaikan sebesar 0,8% pada Periode Tahun 2021 dibandingkan Tahun 2020
- Realisasi Investasi pada Sektor Usaha Perumahan, Kawasan Industri dan Perkantoran mengalami kenaikan sebesar 1.078,3% pada Periode Tahun 2021 dibandingkan Tahun 2020
- Realisasi Investasi pada Sektor Usaha Perdagangan dan Reparasi mengalami penurunan sebesar 233,6% pada Periode Tahun 2021 dibandingkan Tahun 2020
- Realisasi Investasi pada Sektor Usaha Transportasi, Gudang dan Telekomunikasi mengalami kenaikan sebesar 47,8% pada Periode Tahun 2021 dibandingkan Tahun 2020
- Realisasi Investasi pada Sektor Usaha Jasa Lainnya mengalami kenaikan sebesar 107,4% pada Periode Tahun 2021 dibandingkan Tahun 2020
- Realisasi Investasi pada Sektor Usaha Hotel dan Restoran mengalami penurunan sebesar 47,4% pada Periode Tahun 2021 dibandingkan Tahun 2020
- Realisasi Investasi pada Sektor Usaha Konstruksi mengalami penurunan sebesar 79,2% pada Periode Tahun 2021 dibandingkan Tahun 2020

# PERKEMBANGAN REALISASI INVESTASI BERDASARKAN TRIWULAN PERIODE TAHUN 2020 DAN TAHUN 2021

Perkembangan Realisasi Investasi PMDN berdasarkan Sektor Utama Periode Tahun 2020 dan Tahun 2021



Realisasi Investasi PMDN berdasarkan sektor utama tahun 2021 dengan nilai capaian realisasi investasi sebesar Rp. 3.792.510.400.000,- mengalami kenaikan sebesar 69,7% dibandingkan tahun 2020 dengan nilai capaian realisasi investasi sebesar Rp. 2.235.206.000.000,-, persentase kenaikan tersebut dipengaruhi oleh sektor utama sebagai berikut :

- Sektor Primer Tahun 2021 mengalami kenaikan nilai realisasi investasi sebesar 136% dibandingkan Tahun 2020
- Sektor Sekunder Tahun 2021 mengalami penurunan nilai realisasi investasi sebesar 130,7% dibandingkan Tahun 2020
- Sektor Tersier Tahun 2021 mengalami penurunan realisasi investasi sebesar 11% dibandingkan Tahun 2020

# PERKEMBANGAN REALISASI INVESTASI BERDASARKAN TRIWULAN PERIODE TAHUN 2020 DAN TAHUN 2021

Perkembangan Realisasi Investasi PMDN Berdasarkan Sektor Usaha pada Sektor Primer Periode Tahun 2020 dan Tahun 2021



Realisasi Investasi PMDN berdasarkan Sektor Usaha pada Sektor Primer Periode Tahun 2021 mengalami kenaikan sebesar 136% dibandingkan Periode Tahun 2020. Kenaikan realisasi investasi ini dipengaruhi oleh lonjakan kenaikan realisasi pada Sektor Usaha Pertambangan. Adapun realisasi investasi berdasarkan sektor usaha pada Sektor Primer sebagai berikut :

- Realisasi investasi PMDN pada Sektor Usaha Pertambangan mengalami lonjakan kenaikan sebesar 527,5% pada periode Tahun 2021 dibandingkan pada tahun
- Realisasi investasi PDMN pada Sektor Usaha Kehutanan kenaikan sebesar 67,4% pada periode Tahun 2021 dibandingkan pada tahun
- Realisasi investasi PDMN pada Sektor Usaha Tanaman Pangan, Perkebunan, dan Peternakan mengalami penurunan sebesar 251,5% pada periode Tahun 2021 dibandingkan pada tahun 2020

# PERKEMBANGAN REALISASI INVESTASI BERDASARKAN TRIWULAN PERIODE TAHUN 2020 DAN TAHUN 2021

Perkembangan Realisasi PMDN Investasi Berdasarkan Sektor Usaha pada Sektor Sekunder Periode Tahun 2020 dan Tahun 2021



**Realisasi Investasi PMDN berdasarkan Sektor Usaha pada Sektor Sekunder Periode Tahun 2021 mengalami penurunan sebesar 130,7% dibandingkan Periode Tahun 2020. Adapun persentase penurunan realisasi investasi berdasarkan sektor usaha pada sektor sekunder sebagai berikut**

- Realisasi Investasi pada Sektor Usaha Industri Kendaraan Bermotor dan Alat Transportasi Lain mengalami penurunan sebesar 5,30% pada Periode Tahun 2021 dibandingkan Tahun 2020
- Realisasi Investasi pada Sektor Usaha Industri Makanan mengalami penurunan yang signifikan sebesar 6.537,14% pada Periode Tahun 2021 dibandingkan Tahun 2020
- Realisasi Investasi pada Sektor Usaha Industri Logam Dasar, Barang Logam, Bukan Mesin dan Peralatannya mengalami penurunan sebesar 868,10% pada Periode Tahun 2021 dibandingkan Tahun 2020
- Realisasi Investasi pada Sektor Usaha Industri Kayu terealisasi sebesar Rp. 239.000.000,- pada Periode Tahun 2021, sedangkan untuk Tahun 2020 tidak terdapat nilai realisasi investasi
- Realisasi Investasi pada Sektor Usaha Industri Kimia dan Farmasi terealisasi sebesar Rp. 11.060.500.000,- pada Periode Tahun 2021, sedangkan untuk Tahun 2020 tidak terdapat nilai realisasi investasi
- Realisasi Investasi pada Sektor Usaha Industri Kimia dan Farmasi terealisasi sebesar Rp. 1.532.900.000,- pada Periode Tahun 2021, sedangkan untuk Tahun 2020 tidak terdapat nilai realisasi investasi



# PERKEMBANGAN REALISASI INVESTASI BERDASARKAN TRIWULAN PERIODE TAHUN 2020 DAN TAHUN 2021

Perkembangan Realisasi PMDN Investasi Berdasarkan Sektor Usaha pada Sektor Tersier Periode Tahun 2020 dan Tahun 2021



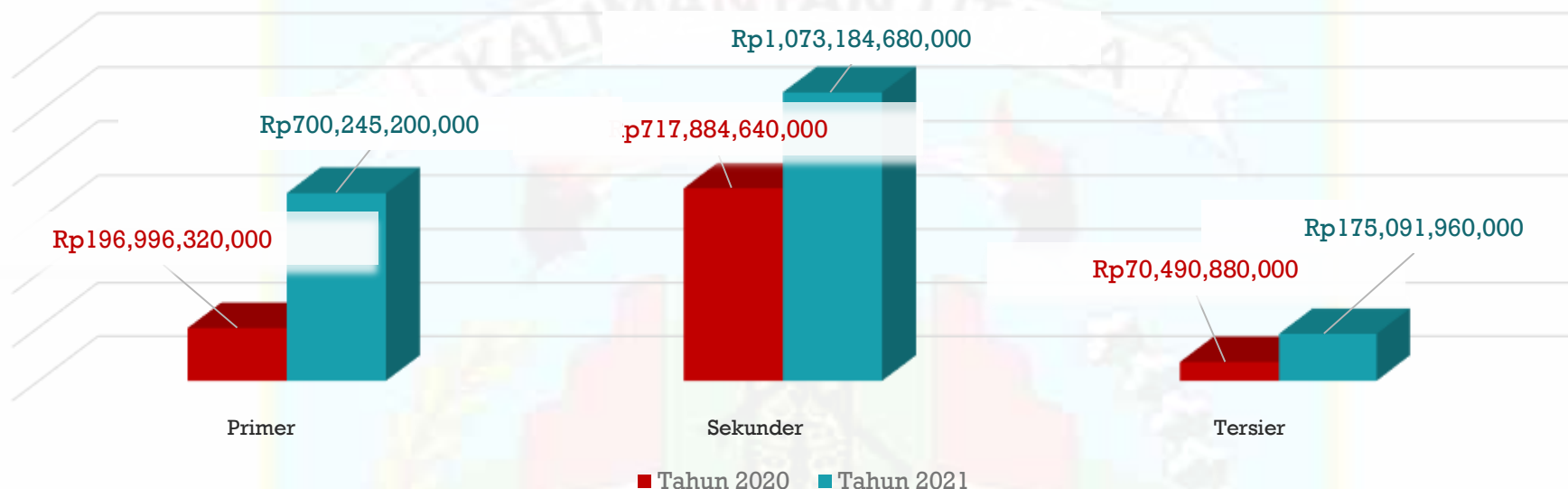
Realisasi Investasi PMDN berdasarkan Sektor Usaha pada Sektor Sekunder Periode Tahun 2021 mengalami penurunan. Realisasi investasi PMDN berdasarkan Sektor Usaha pada Sektor Tersier Tahun 2021 mengalami penurunan sebesar 11% dibandingkan Periode Tahun 2020. Adapun persentase penurunan nilai realisasi investasi berdasarkan sektor usaha pada sektor Tersier sebagai berikut

- Realisasi Investasi PMDN pada Sektor Usaha Listrik, Gas dan Air mengalami penurunan sebesar 49,3% pada Periode Tahun 2021 dibandingkan Tahun 2020
- Realisasi Investasi PMDN pada Sektor Usaha Hotel dan Restoran mengalami penurunan sebesar 348,7% pada Periode Tahun 2021 dibandingkan Tahun 2020
- Realisasi Investasi PMDN pada Sektor Usaha Perdagangan dan Reparasi mengalami penurunan sebesar 235,4% pada Periode Tahun 2021 dibandingkan Tahun 2020
- Realisasi Investasi PMDN pada Sektor Usaha Konstruksi mengalami penurunan sebesar 380,7% pada Periode Tahun 2021 dibandingkan Tahun 2020
- Sedangkan untuk realisasi Investasi PMDN pada Sektor Usaha Transportasi, Gudang dan Telekomunikasi mengalami kenaikan sebesar 24% pada Periode Tahun 2021 dibandingkan Tahun 2020
- Realisasi Investasi PMDN pada Sektor Usaha Perumahan, Kawasan Industri dan Perkantoran mengalami lonjakan kenaikan sebesar 1014,9% pada Periode Tahun 2021 dibandingkan Tahun 2020
- Realisasi Investasi PMDN pada Sektor Usaha Jasa Lainnya mengalami lonjakan kenaikan sebesar 2652,8% pada Periode Tahun 2021 dibandingkan Tahun 2020



# PERKEMBANGAN REALISASI INVESTASI BERDASARKAN TRIWULAN PERIODE TAHUN 2020 DAN TAHUN 2021

Perkembangan Realisasi Investasi PMA berdasarkan Sektor Utama Periode Tahun 2020 dan Tahun 2021



Realisasi Investasi PMA berdasarkan sektor utama tahun 2021 dengan nilai capaian realisasi investasi sebesar Rp. 1.948.521.840.000,- mengalami kenaikan sebesar 97,7% dibandingkan tahun 2020 dengan nilai capaian realisasi investasi sebesar Rp. 985.371.840.000,-, persentase kenaikan tersebut dipengaruhi oleh sektor utama sebagai berikut :

- Sektor Primer Tahun 2021 mengalami kenaikan nilai realisasi investasi sebesar 255,5% dibandingkan Tahun 2020
- Sektor Sekunder Tahun 2021 mengalami kenaikan nilai realisasi investasi sebesar 49,5% dibandingkan Tahun 2020
- Sektor Tersier Tahun 2021 mengalami kenaikan nilai realisasi investasi sebesar 148,4% dibandingkan Tahun 2020

# PERKEMBANGAN REALISASI INVESTASI BERDASARKAN TRIWULAN PERIODE TAHUN 2020 DAN TAHUN 2021

Perkembangan Realisasi Investasi PMA Berdasarkan Kab/Kota Periode Tahun 2020 dan Tahun 2021



Realisasi Investasi PMA Berdasarkan Kab/Kota Periode Tahun 2021 mengalami kenaikan pada 3 Kab/Kota dan penurunan pada 2 Kabupaten dibandingkan Tahun 2020. Persentase kenaikan ini didasari dari perkembangan nilai realisasi investasi sebagai berikut :

- Kabupaten Bulungan mengalami kenaikan nilai realisasi investasi sebesar 87,8% pada periode tahun 2021 dibandingkan periode tahun 2020
- Kota Tarakan mengalami lonjakan kenaikan nilai realisasi investasi sebesar 5.815,7% pada periode tahun 2021 dibandingkan periode tahun 2020
- Kabupaten Malinau mengalami kenaikan nilai realisasi investasi sebesar 304,7% pada periode tahun 2021 dibandingkan periode tahun 2020
- Sedangkan Kabupaten Nunukan mengalami penurunan nilai realisasi investasi yang signifikan sebesar 934,8% pada periode tahun 2021 dibandingkan periode tahun 2020
- Kabupaten Tana Tidung mengalami penurunan nilai realisasi investasi sebesar 609,9% pada periode tahun 2021 dibandingkan periode tahun 2020

# PERKEMBANGAN REALISASI INVESTASI BERDASARKAN TRIWULAN PERIODE TAHUN 2020 DAN TAHUN 2021

Perkembangan Realisasi PMA Investasi Berdasarkan Sektor Usaha pada Sektor Sekunder Periode Tahun 2020 dan Tahun 2021



Realisasi Investasi PMA berdasarkan Sektor Usaha pada Sektor Sekunder Periode Tahun 2021 mengalami kenaikan sebesar 49,5% dibandingkan Periode Tahun 2020. Adapun persentase kenaikan realisasi investasi berdasarkan sektor usaha pada sektor sekunder sebagai berikut :

- Realisasi Investasi PMA pada Sektor Usaha Industri Makanan mengalami kenaikan sebesar 1.238% pada Periode Tahun 2021 dibandingkan Tahun 2020
- Realisasi Investasi PMA pada Sektor Usaha Industri Kimia dan Farmasi mengalami penurunan yang sebesar 166,5% pada Periode Tahun 2021 dibandingkan Tahun 2020
- Realisasi Investasi PMA pada Sektor Usaha Industri Logam Dasar, Barang Logam, Bukan Mesin dan Peralatannya mengalami lonjakan kenaikan nilai realisasi investasi sebesar Rp 125.469.480.000 pada Periode Tahun 2021 dibandingkan Tahun 2020 yang hanya sebesar Rp 14.400.000
- Realisasi Investasi PMA pada Sektor Usaha Industri Mesin, Elektronik, Instrumen Kedokteran, Peralatan Listrik, Presisi, Optik dan Jam pada Periode Tahun 2021 tidak terdapat nilai realisasi investasi, sedangkan untuk Tahun 2020 terealisasi sebesar Rp. 7.200.000,-

# PERKEMBANGAN REALISASI INVESTASI BERDASARKAN TRIWULAN PERIODE TAHUN 2020 DAN TAHUN 2021

Perkembangan Realisasi PMA Investasi Berdasarkan Sektor Usaha pada Sektor Tersier Periode Tahun 2020 dan Tahun 2021



**Realisasi investasi PMA berdasarkan Sektor Usaha pada Sektor Tersier Tahun 2021 mengalami kenaikan sebesar 148,39% dibandingkan Periode Tahun 2020. Adapun persentase kenaikan nilai realisasi investasi berdasarkan sektor usaha pada sektor Tersier sebagai berikut :**

- Realisasi Investasi PMA pada Sektor Usaha Listrik, Gas dan Air mengalami kenaikan sebesar 126,87% pada Periode Tahun 2021 dibandingkan Tahun 2020
- Realisasi Investasi PMA pada Sektor Usaha Perumahan, Kawasan Industri dan Perkantoran terealisasi sebesar Rp 3.337.560.000,- pada Periode Tahun 2021, sedangkan untuk Tahun 2020 tidak terdapat nilai realisasi investasi
- Realisasi Investasi PMA pada Sektor Usaha Transportasi, Gudang dan Telekomunikasi terealisasi sebesar Rp 18.638.360.000 pada Periode Tahun 2021, sedangkan untuk Tahun 2020 tidak terdapat nilai realisasi investasi
- Sedangkan untuk Realisasi Investasi PMA pada Sektor Usaha Perdagangan dan Reparasi mengalami penurunan sebesar 5,35% pada Periode Tahun 2021 dibandingkan Tahun
- Realisasi Investasi PMA pada Sektor Usaha Jasa Lainnya pada Periode Tahun 2021 tidak terdapat nilai realisasi investasi, sedangkan untuk Tahun 2020 terealisasi sebesar Rp. 1.114.560.000,-
- Realisasi Investasi pada Sektor Usaha Hotel dan Restoran mengalami kenaikan sebesar 24,37% pada Periode Tahun 2021 dibandingkan Tahun 2020



# PERKEMBANGAN REALISASI INVESTASI BERDASARKAN TRIWULAN PERIODE TAHUN 2020 DAN TAHUN 2021

Perkembangan Realisasi PMA Investasi Berdasarkan Sektor Usaha pada Sektor Tersier Periode Tahun 2020 dan Tahun 2021



**Realisasi investasi PMA berdasarkan Sektor Usaha pada Sektor Tersier Tahun 2021 mengalami kenaikan sebesar 148,39% dibandingkan Periode Tahun 2020. Adapun persentase kenaikan nilai realisasi investasi berdasarkan sektor usaha pada sektor Tersier sebagai berikut :**

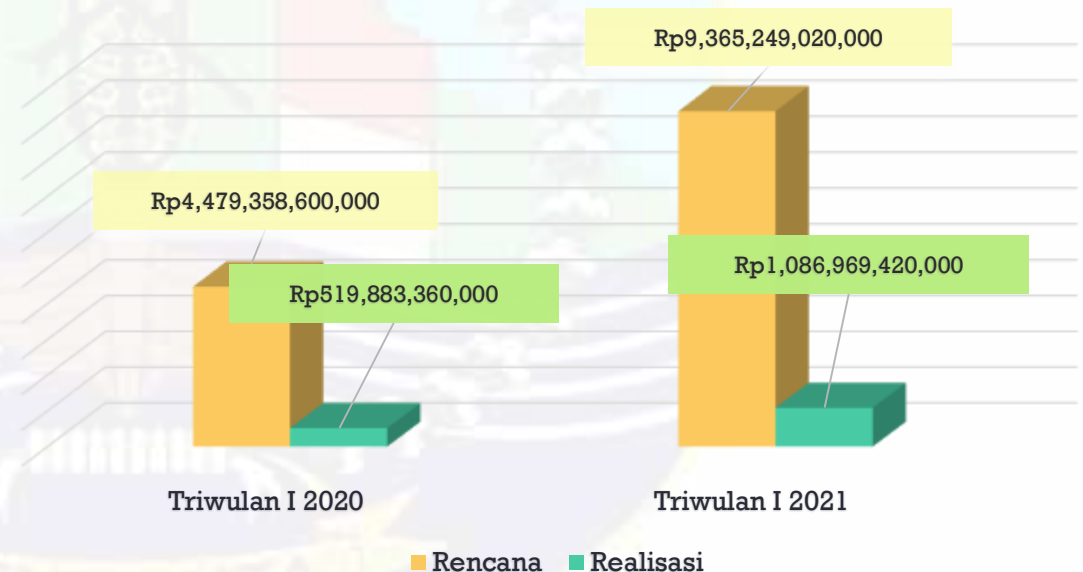
- Realisasi Investasi PMA pada Sektor Usaha Listrik, Gas dan Air mengalami kenaikan sebesar 126,87% pada Periode Tahun 2021 dibandingkan Tahun 2020
- Realisasi Investasi PMA pada Sektor Usaha Perumahan, Kawasan Industri dan Perkantoran terealisasi sebesar Rp 3.337.560.000,- pada Periode Tahun 2021, sedangkan untuk Tahun 2020 tidak terdapat nilai realisasi investasi
- Realisasi Investasi PMA pada Sektor Usaha Transportasi, Gudang dan Telekomunikasi terealisasi sebesar Rp 18.638.360.000 pada Periode Tahun 2021, sedangkan untuk Tahun 2020 tidak terdapat nilai realisasi investasi
- Sedangkan untuk Realisasi Investasi PMA pada Sektor Usaha Perdagangan dan Reparasi mengalami penurunan sebesar 5,35% pada Periode Tahun 2021 dibandingkan Tahun
- Realisasi Investasi PMA pada Sektor Usaha Jasa Lainnya pada Periode Tahun 2021 tidak terdapat nilai realisasi investasi, sedangkan untuk Tahun 2020 terealisasi sebesar Rp. 1.114.560.000,-
- Realisasi Investasi pada Sektor Usaha Hotel dan Restoran mengalami kenaikan sebesar 24,37% pada Periode Tahun 2021 dibandingkan Tahun 2020



# PERKEMBANGAN REALISASI INVESTASI BERDASARKAN TRIWULAN PERIODE TAHUN 2020 DAN TAHUN 2021

Realisasi investasi Triwulan I periode Tahun 2021 dengan nilai **Rp 1.086.969.420.000,-** dan nilai rencana realisasi investasi sebesar **Rp 9.365.249.020.000,-** Jika dibandingkan dengan capaian realisasi investasi Tahun 2020 dengan nilai **Rp 519.883.360.000,-** dan nilai rencana realisasi investasi sebesar **Rp 4.479.358.600.000,-** secara kumulatif mengalami kenaikan sebesar **109,1%**.

*Perkembangan Realisasi Investasi Triwulan I Periode Tahun 2020 dan Triwulan I Periode Tahun 2021*



# PERKEMBANGAN REALISASI INVESTASI BERDASARKAN TRIWULAN PERIODE TAHUN 2020 DAN TAHUN 2021

Realisasi Investasi berdasarkan sektor utama Periode Triwulan I Tahun 2021 mengalami kenaikan pada setiap sektor utama dibandingkan dengan Periode Triwulan I Tahun 2020. Adapun kenaikan realisasi investasi pada setiap sektor utama sebagai berikut :

- Sektor Primer Periode Triwulan I Tahun 2021 mengalami kenaikan nilai realisasi investasi sebesar **51,9%** dibandingkan Tahun 2020;
- Sektor Sekunder Periode Triwulan I Tahun 2021 mengalami kenaikan nilai realisasi investasi sebesar **171,9%** dibandingkan Tahun 2020;
- Sektor Tersier Periode Triwulan I Tahun 2021 mengalami kenaikan nilai realisasi investasi sebesar **386,5%** dibandingkan Tahun 2020

*Diagram Perkembangan Realisasi Investasi Berdasarkan Sektor Utama Periode Triwulan I Tahun 2020 dan Tahun 2021*



# PERKEMBANGAN REALISASI INVESTASI BERDASARKAN TRIWULAN PERIODE TAHUN 2020 DAN TAHUN 2021

Realisasi Investasi Berdasarkan Kab/Kota Periode Triwulan I Tahun 2020 dan Tahun 2021 mengalami kenaikan pada 3 Kab/Kota dan mengalami penurunan pada 2 Kabupaten. Hal ini didasari dari perkembangan nilai realisasi investasi sebagai berikut :

- Kabupaten Bulungan mengalami kenaikan nilai realisasi investasi sebesar **45,3%** pada periode triwulan I tahun 2021 dibandingkan periode tahun 2020
- Kota Tarakan mengalami lonjakan kenaikan nilai realisasi investasi yang cukup signifikan sebesar **7.661,3%** pada periode triwulan I tahun 2021 dibandingkan periode tahun 2020
- Kabupaten Nunukan mengalami kenaikan nilai realisasi investasi sebesar **118,5%** pada periode triwulan I tahun 2021 dibandingkan periode tahun 2020
- Sedangkan Kabupaten Malinau mengalami penurunan nilai realisasi investasi sebesar **229,5%** pada periode triwulan I tahun 2021 dibandingkan periode tahun 2020
- Kabupaten Tana Tidung mengalami penurunan nilai realisasi investasi sebesar **15,5%** pada periode triwulan I tahun 2021 dibandingkan periode tahun 2020

Diagram Perkembangan Realisasi Investasi Berdasarkan Kab/Kota Periode Triwulan I Tahun 2020 dan Tahun 2021



# PERKEMBANGAN REALISASI INVESTASI BERDASARKAN TRIWULAN PERIODE TAHUN 2020 DAN TAHUN 2021

Realisasi Investasi berdasarkan Sektor Usaha pada Sektor Primer Periode Triwulan I Tahun 2021 mengalami kenaikan sebesar **51,9%** dibandingkan Periode Tahun 2020. Kenaikan realisasi investasi ini dipengaruhi oleh lonjakan kenaikan realisasi pada Sektor Usaha Pertambangan. Adapun realisasi investasi berdasarkan sektor usaha pada Sektor Primer sebagai berikut :

- Realisasi investasi pada Sektor Usaha Pertambangan terealisasi sebesar **Rp 454.338.700.000,-** pada Periode Triwulan I Tahun 2021, sedangkan untuk Tahun 2020 tidak terdapat nilai realisasi investasi
- Realisasi investasi pada Sektor Usaha Tanaman Pangan, Perkebunan dan Peternakan mengalami penurunan sebesar **201,8%** pada periode Triwulan I Tahun 2021 dibandingkan pada tahun 2020
- Realisasi investasi pada Sektor Usaha Kehutanan mengalami lonjakan kenaikan sebesar **3.772,6%** pada periode Triwulan I Tahun 2021 dibandingkan pada tahun 2020

*Diagram Perkembangan Realisasi Investasi Berdasarkan Sektor Usaha pada Sektor Primer Periode Triwulan I Tahun 2020 dan Tahun 2021*



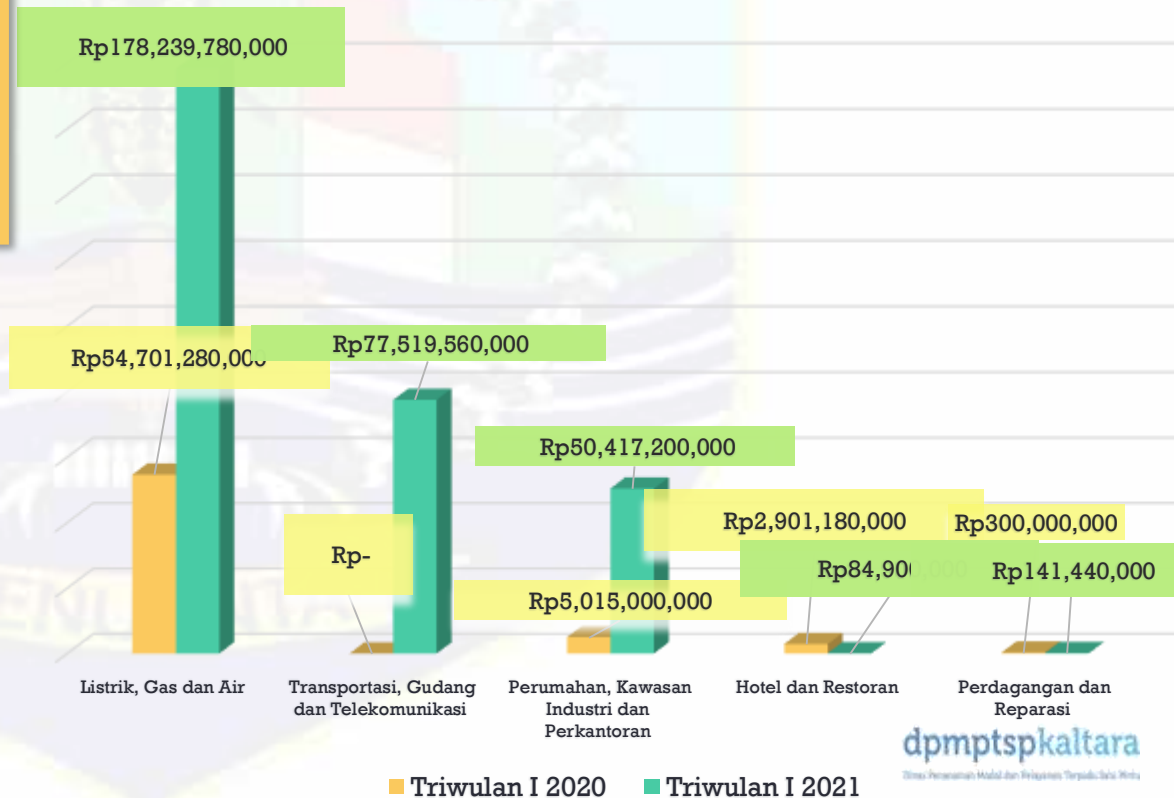


# PERKEMBANGAN REALISASI INVESTASI BERDASARKAN TRIWULAN PERIODE TAHUN 2020 DAN TAHUN 2021

Realisasi Investasi berdasarkan Sektor Usaha pada Sektor Sekunder Periode Triwulan I Tahun 2021 mengalami kenaikan sebesar **171,9%** dibandingkan Periode Tahun 2020. Kenaikan realisasi investasi ini dipengaruhi oleh lonjakan kenaikan realisasi pada Sektor Usaha Industri Kendaraan Bermotor dan Alat Transportasi Lain. Adapun realisasi investasi berdasarkan sektor usaha pada sektor sekunder sebagai berikut :

- Realisasi investasi pada Sektor Usaha Kendaraan Bermotor dan Alat Transportasi Lain terealisasi sebesar **Rp 192.591.800.000,-** pada Periode Triwulan I Tahun 2021, sedangkan untuk Tahun 2020 tidak terdapat nilai realisasi investasi
- Realisasi Investasi pada Sektor Usaha Industri Makanan mengalami penurunan sebesar **2.214%** pada Periode Tahun 2021 dibandingkan Tahun 2020
- Realisasi Investasi pada Sektor Usaha Industri Logam Dasar, Barang Logam, Bukan Mesin dan Peralatannya mengalami penurunan sebesar **1.303%** pada Periode Tahun 2021 dibandingkan Tahun 2020
- Realisasi Investasi pada Sektor Usaha Industri Kimia dan Farmasi pada Periode Tahun 2021 tidak terdapat nilai realisasi investasi, sedangkan untuk Tahun 2020 terealisasi sebesar **Rp. 72.000.000**

*Diagram Perkembangan Realisasi Investasi Berdasarkan Sektor Usaha pada Sektor Sekunder Periode Triwulan I Tahun 2020 dan Tahun 2021*

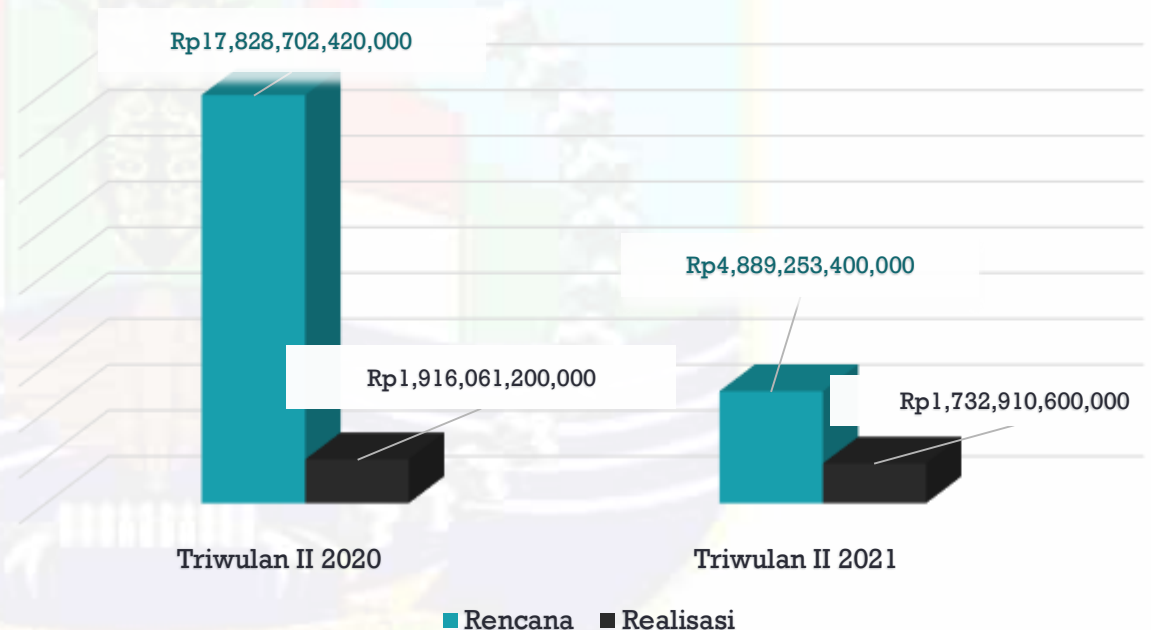




# PERKEMBANGAN REALISASI INVESTASI BERDASARKAN TRIWULAN PERIODE TAHUN 2020 DAN TAHUN 2021

*Diagram Perkembangan Realisasi Investasi Periode Triwulan II Tahun 2020 dan Tahun 2021*

Realisasi investasi Triwulan II periode Tahun 2021 dengan nilai **Rp 1.732.910.600.000,-** dan nilai rencana realisasi investasi sebesar **Rp 4.889.253.400.000,-** Jika dibandingkan dengan capaian realisasi investasi Tahun 2020 dengan nilai **Rp 1.916.061.200.000,-** dan nilai rencana realisasi investasi sebesar **Rp 17.828.702.420.000,-** secara kumulatif mengalami penurunan sebesar **10,6%**

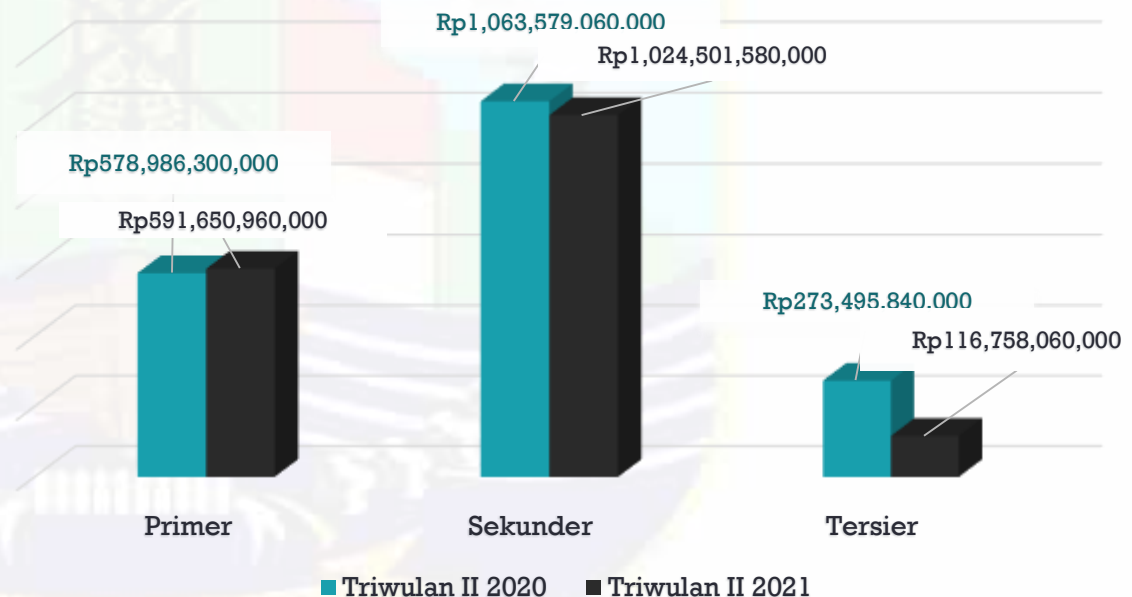


# PERKEMBANGAN REALISASI INVESTASI BERDASARKAN TRIWULAN PERIODE TAHUN 2020 DAN TAHUN 2021

*Diagram Perkembangan Realisasi Investasi Berdasarkan Sektor Utama Periode Triwulan II Tahun 2020 dan Tahun 2021*

Realisasi Investasi berdasarkan sektor utama Periode Triwulan II Tahun 2021 mengalami penurunan sebesar **10,6%** dibandingkan dengan Periode Triwulan II Tahun 2020. Adapun persentase penurunan realisasi investasi pada sektor utama sebagai berikut :

- Sektor Sekunder Periode Triwulan II Tahun 2021 mengalami penurunan nilai realisasi investasi sebesar **3,8%** dibandingkan Tahun 2020
- Sektor Tersier Periode Triwulan II Tahun 2021 mengalami penurunan nilai realisasi investasi sebesar **134,2%** dibandingkan Tahun 2020;
- Sedangkan untuk Sektor Primer Periode Triwulan II Tahun 2021 mengalami kenaikan nilai realisasi investasi sebesar **2,2%** dibandingkan Tahun 2020




# PERKEMBANGAN REALISASI INVESTASI BERDASARKAN TRIWULAN PERIODE TAHUN 2020 DAN TAHUN 2021

Realisasi Investasi Berdasarkan Kab/Kota Periode Triwulan II Tahun 2020 dan Tahun 2021 mengalami kenaikan pada 2 Kab/Kota dan mengalami penurunan pada 3 Kab/Kota. Hal ini didasari dari perkembangan nilai realisasi investasi sebagai berikut :

- Kabupaten Bulungan mengalami kenaikan nilai realisasi investasi sebesar **2,2%** pada periode triwulan II tahun 2021 dibandingkan periode tahun 2020
- Kota Tarakan mengalami penurunan nilai realisasi investasi sebesar **1,5%** pada periode triwulan II tahun 2021 dibandingkan periode tahun 2020
- Kabupaten Nunukan mengalami penurunan nilai realisasi investasi sebesar **192%** pada periode triwulan II tahun 2021 dibandingkan periode tahun 2020
- Kabupaten Malinau mengalami lonjakan kenaikan nilai realisasi investasi sebesar **1.549,3%** pada periode triwulan II tahun 2021 dibandingkan periode tahun 2020
- Kabupaten Tana Tidung mengalami penurunan nilai realisasi investasi sebesar **111,2%** pada periode tahun 2021 dibandingkan periode tahun 2020

*Diagram Perkembangan Realisasi Investasi Berdasarkan Kab/Kota Periode Triwulan II Tahun 2020 dan Tahun 2021*

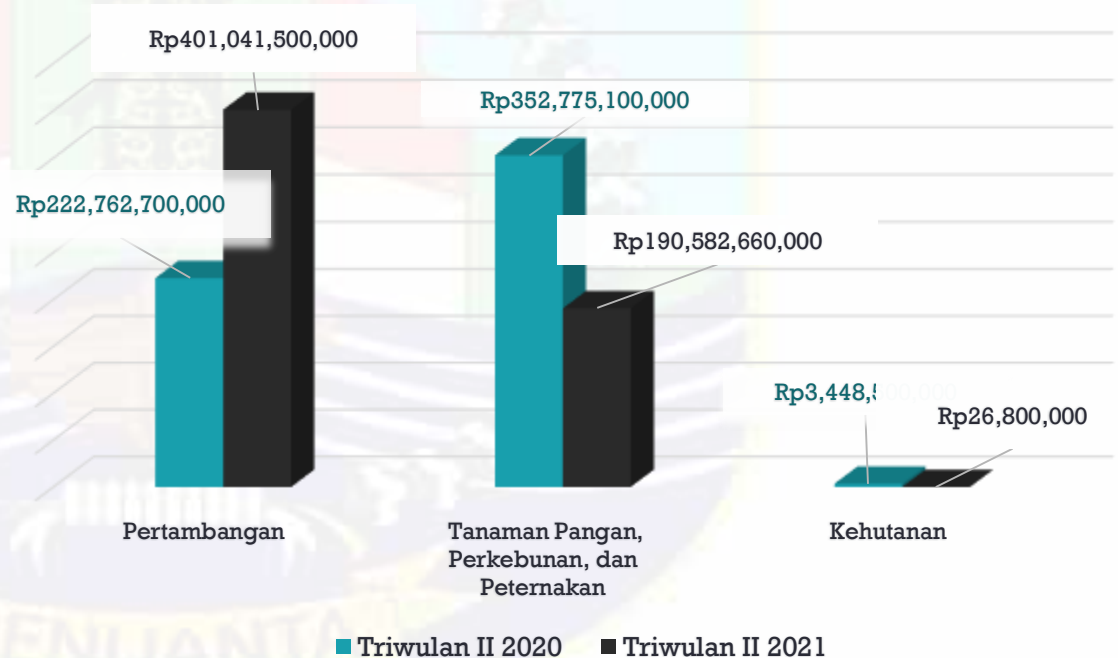


# PERKEMBANGAN REALISASI INVESTASI BERDASARKAN TRIWULAN PERIODE TAHUN 2020 DAN TAHUN 2021

*Diagram Perkembangan Realisasi Investasi Berdasarkan Sektor Usaha pada Sektor Primer Periode Triwulan II Tahun 2020 dan Tahun 2021*

Realisasi Investasi berdasarkan Sektor Usaha pada Sektor Primer Periode Triwulan II Tahun 2021 mengalami kenaikan sebesar 2,2% dibandingkan Periode Triwulan II Tahun 2020. Adapun realisasi investasi berdasarkan sektor usaha pada Sektor Primer sebagai berikut :

- Realisasi investasi pada Sektor Usaha Pertambangan mengalami kenaikan sebesar 80% pada periode Triwulan II Tahun 2021 dibandingkan pada tahun 2020
- Realisasi investasi pada Sektor Usaha Tanaman Pangan, Perkebunan dan Peternakan mengalami penurunan sebesar 85,1% pada periode Triwulan II Tahun 2021 dibandingkan pada tahun 2020
- Realisasi investasi pada Sektor Usaha Kehutanan mengalami penurunan sebesar 12.767,5% pada periode Triwulan II Tahun 2021 dibandingkan pada tahun 2020



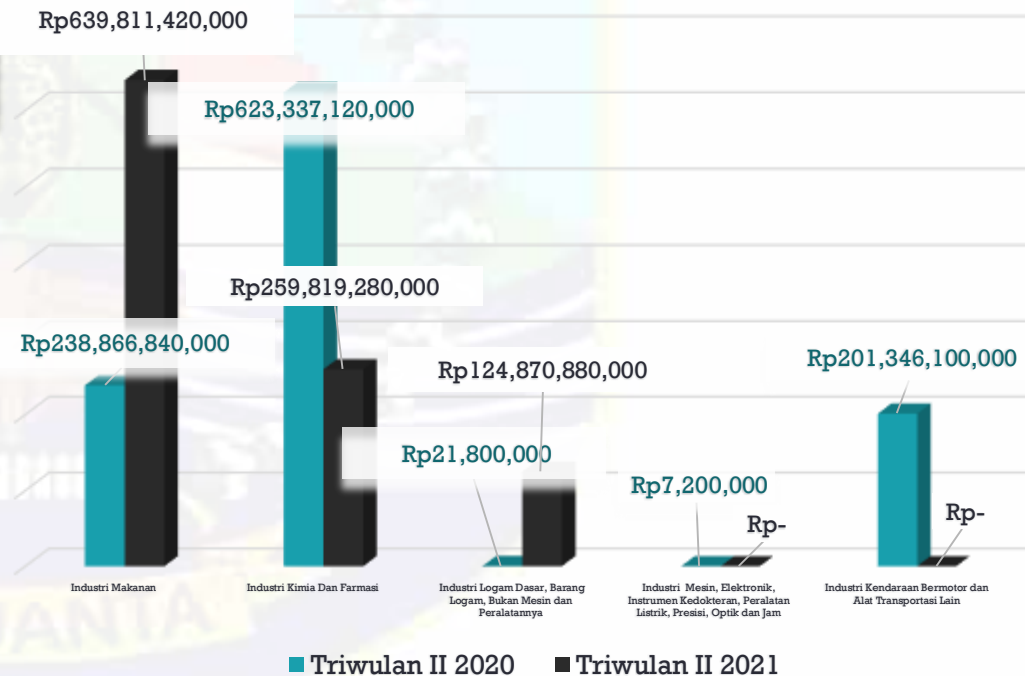


# PERKEMBANGAN REALISASI INVESTASI BERDASARKAN TRIWULAN PERIODE TAHUN 2020 DAN TAHUN 2021

*Diagram Perkembangan Realisasi Investasi Berdasarkan Sektor Usaha pada Sektor Sekunder Periode Triwulan II Tahun 2020 dan Tahun 2021*

Realisasi Investasi berdasarkan Sektor Usaha pada Sektor Sekunder Periode Triwulan II Tahun 2021 mengalami penurunan sebesar **3,8%** dibandingkan Periode Triwulan II Tahun 2020. Penurunan realisasi investasi ini dipengaruhi oleh penurunan realisasi pada Sektor Usaha Industri Kimia dan Farmasi serta tidak terdapat nilai realisasi investasi pada Sektor Usaha Industri Kendaraan Bermotor dan Alat Transportasi Lain untuk Periode Triwulan II Tahun 2021. Adapun realisasi investasi berdasarkan sektor usaha pada sektor sekunder sebagai berikut :

- Realisasi Investasi pada Sektor Usaha Industri Makanan mengalami kenaikan sebesar **167,9%** pada Periode Triwulan II Tahun 2021 dibandingkan Tahun 2020 ;
- Realisasi Investasi pada Sektor Usaha Industri Kimia dan Farmasi mengalami penurunan sebesar **139,9%** pada Periode Triwulan II Tahun 2021 dibandingkan Tahun 2020 ;
- Realisasi Investasi pada Sektor Usaha Industri Logam Dasar, Barang Logam, Bukan Mesin dan Peralatannya mengalami lonjakan kenaikan nilai realisasi investasi sebesar **Rp 124.870.880.000** pada Periode Triwulan II Tahun 2021 dibandingkan Tahun 2020 yang hanya sebesar **Rp 21.800.000** ;
- Realisasi Investasi pada Sektor Usaha Industri Mesin, Elektronik, Instrumen Kedokteran, Peralatan Listrik, Presisi, Optik dan Jam pada Periode Triwulan II Tahun 2021 tidak terdapat nilai realisasi investasi, sedangkan untuk Tahun 2020 terealisasi sebesar **Rp 7.200.000,-** ;
- Realisasi Investasi pada Sektor Usaha Industri Kendaraan Bermotor dan Alat Transportasi Lain pada Periode Triwulan II Tahun 2021 tidak terdapat nilai realisasi investasi, sedangkan untuk Tahun 2020 terealisasi sebesar **Rp 201.346.100.000,-**



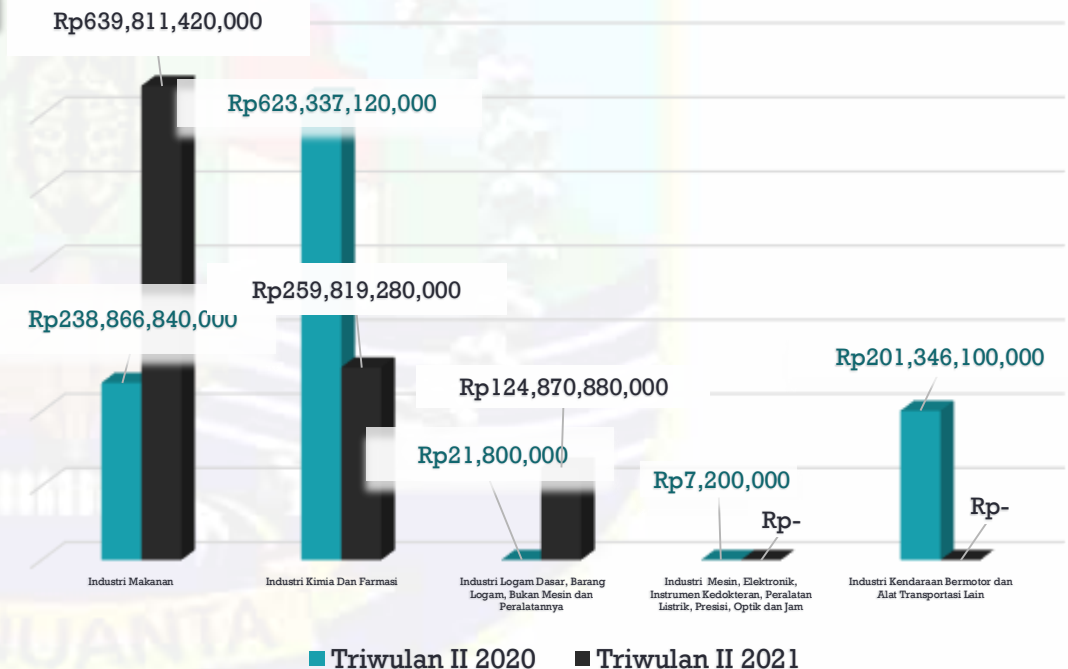


# PERKEMBANGAN REALISASI INVESTASI BERDASARKAN TRIWULAN PERIODE TAHUN 2020 DAN TAHUN 2021

*Diagram Perkembangan Realisasi Investasi Berdasarkan Sektor Usaha pada Sektor Tersier Periode Triwulan II Tahun 2020 dan Tahun 2021*

Realisasi investasi berdasarkan Sektor Usaha pada Sektor Tersier Periode Triwulan II Tahun 2021 mengalami penurunan sebesar **134,2%** dibandingkan Periode Triwulan II Tahun 2020. Adapun persentase penurunan nilai realisasi investasi berdasarkan sektor usaha pada sektor Tersier sebagai berikut :

- Realisasi Investasi pada Sektor Usaha Perdagangan dan Reparasi mengalami penurunan sebesar **1.996,8%** pada Periode Triwulan II Tahun 2021 dibandingkan Tahun 2020 ;
- Realisasi Investasi pada Sektor Usaha Transportasi, Gudang dan Telekomunikasi mengalami kenaikan sebesar **4.466,4%** pada Periode Triwulan II Tahun 2021 dibandingkan Tahun 2020
- Realisasi Investasi pada Sektor Usaha Perumahan, Kawasan Industri dan Perkantoran mengalami kenaikan sebesar **386,1%** pada Periode Triwulan II Tahun 2021 dibandingkan Tahun 2020
- Realisasi Investasi pada Sektor Usaha Jasa Lainnya mengalami kenaikan sebesar **3.966,4%** pada Periode Triwulan II Tahun 2021 dibandingkan Tahun 2020
- Realisasi Investasi pada Sektor Usaha Listrik, Gas dan Air mengalami penurunan sebesar **153,6%** pada Periode Triwulan II Tahun 2021 dibandingkan Tahun 2020
- Realisasi Investasi pada Sektor Usaha Konstruksi mengalami penurunan sebesar **814,3%** pada Periode Triwulan II Tahun 2021 dibandingkan Tahun 2020
- Realisasi Investasi pada Sektor Usaha Hotel dan Restoran mengalami penurunan sebesar **2.831,6%** pada Periode Triwulan II Tahun 2021 dibandingkan Tahun 2020



# PERKEMBANGAN REALISASI INVESTASI BERDASARKAN TRIWULAN PERIODE TAHUN 2020 DAN TAHUN 2021

Diagram Perkembangan Realisasi Investasi Periode Triwulan III Tahun 2020 dan Tahun 2021



Realisasi investasi Triwulan III periode Tahun 2021 dengan nilai **Rp 1.587.492.580.000,-** dan nilai rencana realisasi investasi sebesar **Rp 9.560.341.020.000,-** Jika dibandingkan dengan capaian realisasi investasi Tahun 2020 dengan nilai **Rp 623.610.940.000,-** dan nilai rencana realisasi investasi sebesar **Rp 3.094.563.849.954,-** secara komulatif mengalami kenaikan sebesar **154,6%**

# PERKEMBANGAN REALISASI INVESTASI BERDASARKAN TRIWULAN PERIODE TAHUN 2020 DAN TAHUN 2021

Diagram Perkembangan Realisasi Investasi Berdasarkan Sektor Utama Periode Triwulan III Tahun 2020 dan Tahun 2021

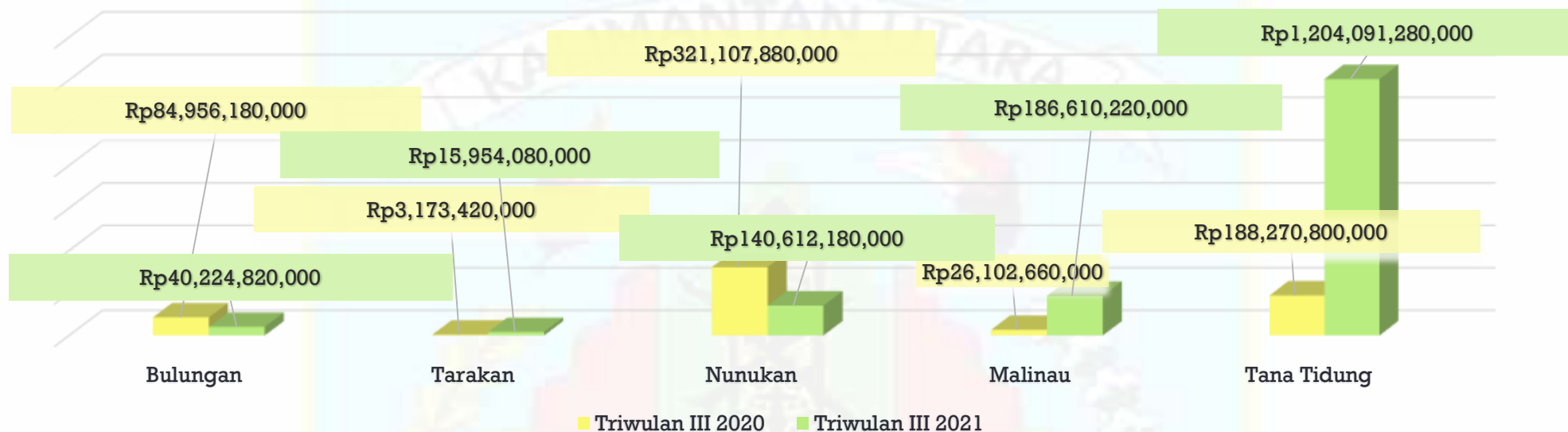


Realisasi Investasi Berdasarkan Kab/Kota Periode Triwulan II Tahun 2020 dan Tahun 2021 mengalami kenaikan pada 2 Kab/Kota dan mengalami penurunan pada 3 Kab/Kota. Hal ini didasari dari perkembangan nilai realisasi investasi sebagai berikut :

- Sektor Primer Periode Triwulan III Tahun 2021 mengalami kenaikan nilai realisasi investasi sebesar **182,6%** dibandingkan Tahun 2020
- Sedangkan untuk sektor Sekunder Periode Triwulan III Tahun 2021 mengalami penurunan nilai realisasi investasi yang signifikan sebesar **1.195,4%** dibandingkan Tahun 2020;
- Sektor Tersier Periode Triwulan III Tahun 2021 mengalami kenaikan nilai realisasi investasi sebesar **162,1%** dibandingkan Tahun 2020

# PERKEMBANGAN REALISASI INVESTASI BERDASARKAN TRIWULAN PERIODE TAHUN 2020 DAN TAHUN 2021

Diagram Perkembangan Realisasi Investasi Berdasarkan Kab/Kota Periode Triwulan III Tahun 2020 dan Tahun 2021



Realisasi Investasi Berdasarkan Kab/Kota Periode Triwulan III Tahun 2020 dan Tahun 2021 mengalami kenaikan pada 3 Kab/Kota dan mengalami penurunan pada 2 Kab/Kota. Hal ini didasari dari perkembangan nilai realisasi investasi sebagai berikut :

- Kabupaten Bulungan mengalami penurunan nilai realisasi investasi sebesar **111,2%** pada periode triwulan III tahun 2021 dibandingkan periode tahun 2020
- Kota Tarakan mengalami kenaikan nilai realisasi investasi sebesar **402,7%** pada periode triwulan III tahun 2021 dibandingkan periode tahun 2020
- Kabupaten Nunukan mengalami penurunan nilai realisasi investasi sebesar **128,4%** pada periode triwulan III tahun 2021 dibandingkan periode tahun 2020
- Kabupaten Malinau mengalami kenaikan nilai realisasi investasi sebesar **614,9%** pada periode triwulan III tahun 2021 dibandingkan periode tahun 2020
- Kabupaten Tana Tidung mengalami kenaikan nilai realisasi investasi sebesar **539,6%** pada periode triwulan III tahun 2021 dibandingkan periode tahun 2020



# PERKEMBANGAN REALISASI INVESTASI BERDASARKAN TRIWULAN PERIODE TAHUN 2020 DAN TAHUN 2021

Diagram Perkembangan Realisasi Investasi Berdasarkan Sektor Usaha pada Sektor Primer Periode Triwulan III Tahun 2020 dan Tahun 2021



Realisasi Investasi berdasarkan Sektor Usaha pada Sektor Primer Periode Triwulan III Tahun 2021 mengalami kenaikan sebesar **182,6%** dibandingkan Periode Triwulan III Tahun 2020. Adapun realisasi investasi berdasarkan sektor usaha pada Sektor Primer sebagai berikut :

- Realisasi investasi pada Sektor Usaha Pertambangan mengalami kenaikan sebesar **144,6%** pada periode Triwulan III Tahun 2021 dibandingkan pada tahun 2020 ;
- Realisasi investasi pada Sektor Usaha Tanaman Pangan, Perkebunan dan Peternakan mengalami penurunan yang signifikan sebesar **8.345,4%** pada periode Triwulan III Tahun 2021 dibandingkan pada tahun 2020 ;
- Realisasi investasi pada Sektor Usaha Kehutanan mengalami lonjakan kenaikan yang signifikan sebesar **78.205,9%** pada periode Triwulan III Tahun 2021 dibandingkan pada tahun 2020



# PERKEMBANGAN REALISASI INVESTASI BERDASARKAN TRIWULAN PERIODE TAHUN 2020 DAN TAHUN 2021

Diagram Perkembangan Realisasi Investasi Berdasarkan Sektor Usaha pada Sektor Sekunder Periode Triwulan III Tahun 2020 dan Tahun 2021



Realisasi Investasi berdasarkan Sektor Usaha pada Sektor Sekunder Periode Triwulan III Tahun 2021 mengalami penurunan yang signifikan sebesar **1.195,4%** dibandingkan Periode Triwulan III Tahun 2020. Penurunan realisasi investasi ini dipengaruhi oleh penurunan realisasi pada Sektor Usaha Industri Kimia dan Farmasi serta pada Sektor Usaha Industri Makanan untuk Periode Triwulan III Tahun 2021. Adapun realisasi investasi berdasarkan sektor usaha pada sektor sekunder sebagai berikut :

- Realisasi Investasi pada Sektor Usaha Industri Kimia dan Farmasi mengalami penurunan yang signifikan sebesar **4.036%** pada Periode Triwulan III Tahun 2021 dibandingkan Tahun 2020 ;
- Realisasi Investasi pada Sektor Usaha Industri Makanan mengalami penurunan sebesar **960,9%** pada Periode Triwulan III Tahun 2021 dibandingkan Tahun 2020 ;
- Realisasi investasi pada Sektor Usaha Industri Logam Dasar, Barang Logam, Bukan Mesin dan Peralatannya terealisasi sebesar **Rp 1.337.700.000,-** pada Periode Triwulan III Tahun 2021, sedangkan untuk Tahun 2020 tidak terdapat nilai realisasi investasi ;
- Realisasi investasi pada Sektor Usaha Industri Mineral Non Logam terealisasi sebesar **Rp 740.700.000,-** pada Periode Triwulan III Tahun 2021, sedangkan untuk Tahun 2020 tidak terdapat nilai realisasi investasi ;
- Realisasi Investasi pada Sektor Usaha Industri Kendaraan Bermotor dan Alat Transportasi Lain pada Periode Triwulan II Tahun 2021 tidak terdapat nilai realisasi investasi, sedangkan untuk Tahun 2020 terealisasi sebesar **Rp 1.856.900.000,**

# PERKEMBANGAN REALISASI INVESTASI BERDASARKAN TRIWULAN PERIODE TAHUN 2020 DAN TAHUN 2021

Diagram Perkembangan Realisasi Investasi Berdasarkan Sektor Usaha pada Sektor Tersier Periode Triwulan III Tahun 2020 dan Tahun 2021



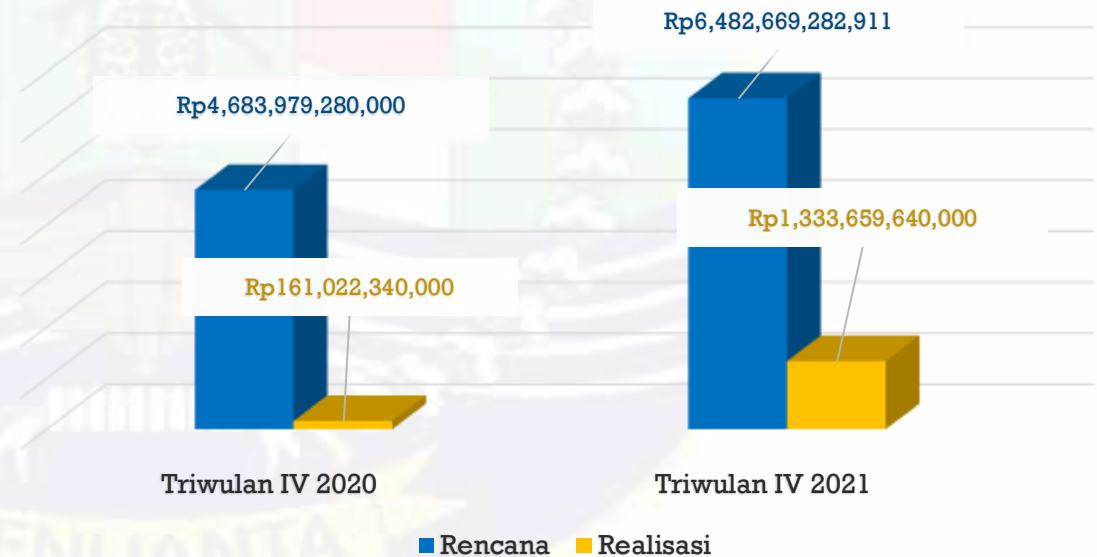
Realisasi investasi berdasarkan Sektor Usaha pada Sektor Tersier Periode Triwulan III Tahun 2021 mengalami kenaikan sebesar **162,1%** dibandingkan Periode Triwulan III Tahun 2020. Adapun persentase kenaikan nilai realisasi investasi berdasarkan sektor usaha pada sektor Tersier sebagai berikut :

- Realisasi investasi pada Sektor Usaha Perumahan, Kawasan Industri dan Perkantoran terealisasi sebesar **Rp 7.644.500.000,-** pada Periode Triwulan III Tahun 2021, sedangkan untuk Tahun 2020 tidak terdapat nilai realisasi investasi ;
- Realisasi Investasi pada Sektor Usaha Listrik, Gas dan Air mengalami kenaikan sebesar **69,9%** pada Periode Triwulan III Tahun 2021 dibandingkan Tahun 2020 ;
- Realisasi Investasi pada Sektor Usaha Perdagangan dan Reparasi mengalami kenaikan sebesar **47,7%** pada Periode Triwulan III Tahun 2021 dibandingkan Tahun 2020
- Realisasi Investasi pada Sektor Usaha Industri Konstruksi pada Periode Triwulan III Tahun 2021 tidak terdapat nilai realisasi investasi, sedangkan untuk Tahun 2020 terealisasi sebesar **Rp 2.964.200.000,-** ;
- Realisasi Investasi pada Sektor Usaha Transportasi, Gudang dan Telekomunikasi mengalami kenaikan sebesar **5.427,7%** pada Periode Triwulan III Tahun 2021 dibandingkan Tahun 2020 ;
- Realisasi investasi pada Sektor Usaha Hotel dan Restoran terealisasi sebesar **Rp 2.367.300.000,-** pada Periode Triwulan III Tahun 2021, sedangkan untuk Tahun 2020 tidak terdapat nilai realisasi investasi ;
- Realisasi Investasi pada Sektor Usaha Jasa Lainnya mengalami kenaikan sebesar **163,4%** pada Periode Triwulan III Tahun 2021 dibandingkan Tahun 2020

# PERKEMBANGAN REALISASI INVESTASI TRIWULAN IV PERIODE TAHUN 2020 DAN TRIWULAN IV PERIODE TAHUN 2021

*Diagram Perkembangan Realisasi Investasi Periode Triwulan IV Tahun 2020 dan Tahun 2021*

Realisasi investasi Triwulan IV periode Tahun 2021 dengan nilai **Rp 1.333.659.640.000,-** dan nilai rencana realisasi investasi sebesar **Rp 6.482.669.282.911,-** Jika dibandingkan dengan capaian realisasi investasi Tahun 2020 dengan nilai **Rp 161.022.340.000,-** dan nilai rencana realisasi investasi sebesar **Rp 4.683.979.280.000,-** secara komulatif mengalami kenaikan sebesar **728,2%**

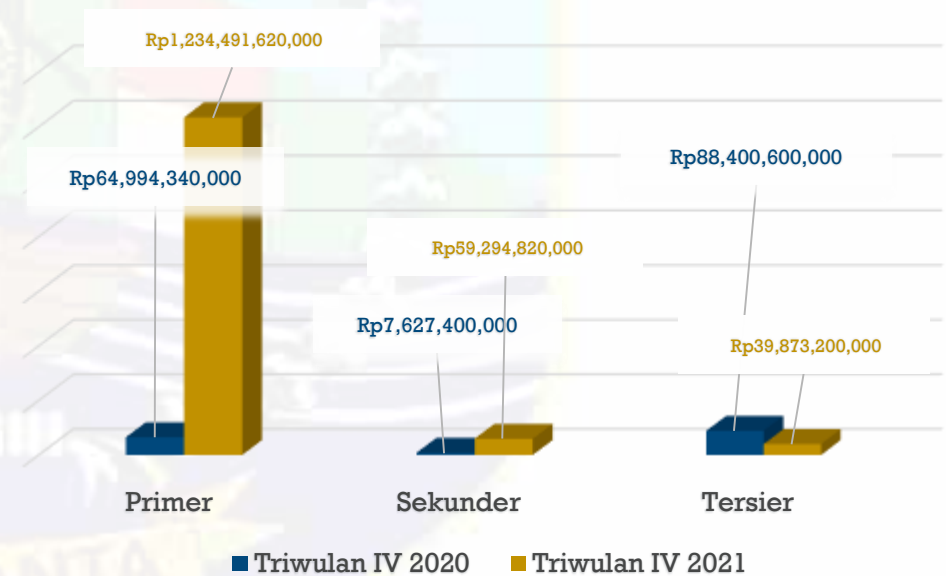


# PERKEMBANGAN REALISASI INVESTASI BERDASARKAN TRIWULAN PERIODE TAHUN 2020 DAN TAHUN 2021

Diagram Perkembangan Realisasi Investasi Berdasarkan Sektor Utama Periode Triwulan IV Tahun 2020 dan Tahun 2021

Realisasi Investasi berdasarkan sektor utama Periode Triwulan IV Tahun 2021 mengalami kenaikan sebesar **728,2%** dibandingkan dengan Periode Triwulan IV Tahun 2020. Adapun persentase realisasi investasi pada sektor utama sebagai berikut

- Sektor Primer Periode Triwulan IV Tahun 2021 mengalami kenaikan nilai realisasi investasi yang signifikan sebesar **1.799,4%** dibandingkan Tahun 2020;
- Sedangkan untuk sektor Sekunder Periode Triwulan IV Tahun 2021 mengalami kenaikan nilai realisasi investasi sebesar **677,4%** dibandingkan Tahun 2020;
- Sektor Tersier Periode Triwulan IV Tahun 2021 mengalami penurunan nilai realisasi investasi sebesar **121,7%** dibandingkan Tahun 2020.



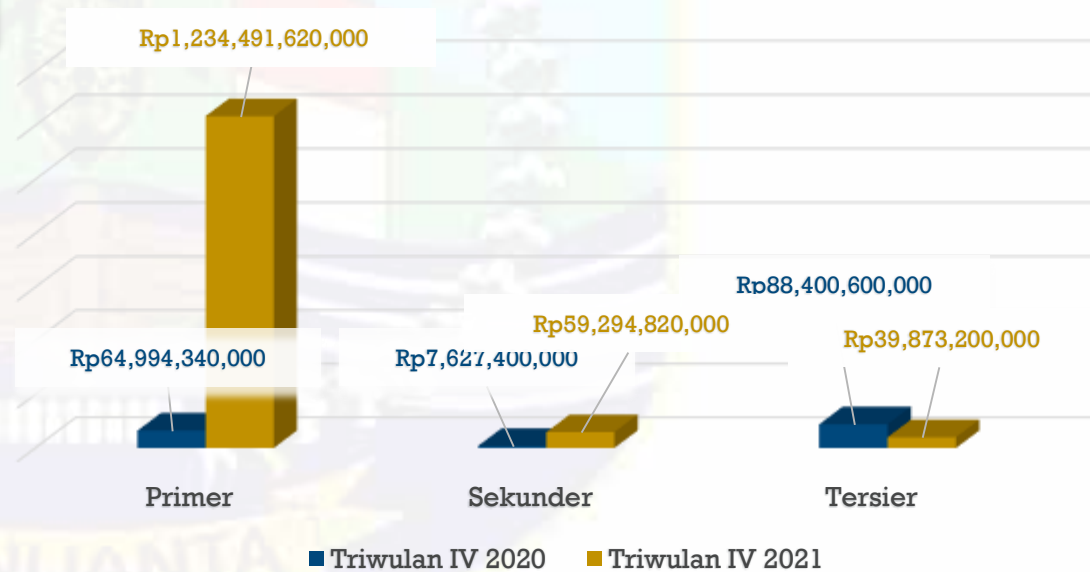


# PERKEMBANGAN REALISASI INVESTASI BERDASARKAN TRIWULAN PERIODE TAHUN 2020 DAN TAHUN 2021

Realisasi Investasi Berdasarkan Kab/Kota Periode Triwulan IV Tahun 2021 mengalami kenaikan pada 4 Kab/Kota dan mengalami penurunan pada 1 Kab/Kota. Hal ini didasari dari perkembangan nilai realisasi investasi sebagai berikut:

- Kabupaten Bulungan mengalami kenaikan nilai realisasi investasi sebesar **632,4%** pada periode triwulan IV tahun 2021 dibandingkan periode tahun 2020
- Kota Tarakan mengalami kenaikan nilai realisasi investasi sebesar **348,3%** pada periode triwulan IV tahun 2021 dibandingkan periode tahun 2020
- Kabupaten Nunukan mengalami kenaikan nilai realisasi investasi sebesar **1.095,3%** pada periode triwulan IV tahun 2021 dibandingkan periode tahun 2020
- Kabupaten Malinau mengalami kenaikan nilai realisasi investasi sebesar **305,2%** pada periode triwulan IV tahun 2021 dibandingkan periode tahun 2020
- Kabupaten Tana Tidung mengalami kenaikan nilai realisasi investasi sebesar **145%** pada periode triwulan IV tahun 2021 dibandingkan periode tahun 2020

Diagram Perkembangan Realisasi Investasi Berdasarkan Kab/Kota Periode Triwulan IV Tahun 2020 dan Tahun 2021





# PERKEMBANGAN REALISASI INVESTASI BERDASARKAN TRIWULAN PERIODE TAHUN 2020 DAN TAHUN 2021

Realisasi Investasi berdasarkan Sektor Usaha pada Sektor Primer Periode Triwulan IV Tahun 2021 mengalami lonjakan kenaikan sebesar **1.799%** dibandingkan Periode Triwulan IV Tahun 2020. Kenaikan realisasi investasi ini dipengaruhi oleh kenaikan realisasi yang signifikan pada Sektor Usaha Pertambangan untuk Periode Triwulan IV Tahun 2021. Adapun realisasi investasi berdasarkan sektor usaha pada Sektor Primer sebagai berikut

- Realisasi investasi pada Sektor Usaha Tanaman Pangan, Perkebunan dan Peternakan mengalami kenaikan sebesar **350,2%** pada periode Triwulan IV Tahun 2021 dibandingkan pada tahun 2020 ;
- Realisasi investasi pada Sektor Usaha Pertambangan mengalami penurunan yang signifikan sebesar **3.468,5%** pada periode Triwulan III Tahun 2021 dibandingkan pada tahun 2020 ;
- Realisasi investasi pada Sektor Usaha Kehutanan mengalami lonjakan kenaikan nilai realisasi investasi sebesar **Rp 4.953.540.000** pada Periode Triwulan IV Tahun 2021 dibandingkan Tahun 2020 yang hanya sebesar **Rp 20.000.000**

*Diagram Perkembangan Realisasi Investasi Berdasarkan Sektor Usaha pada Sektor Primer Periode Triwulan IV Tahun 2020 dan Tahun 2021*

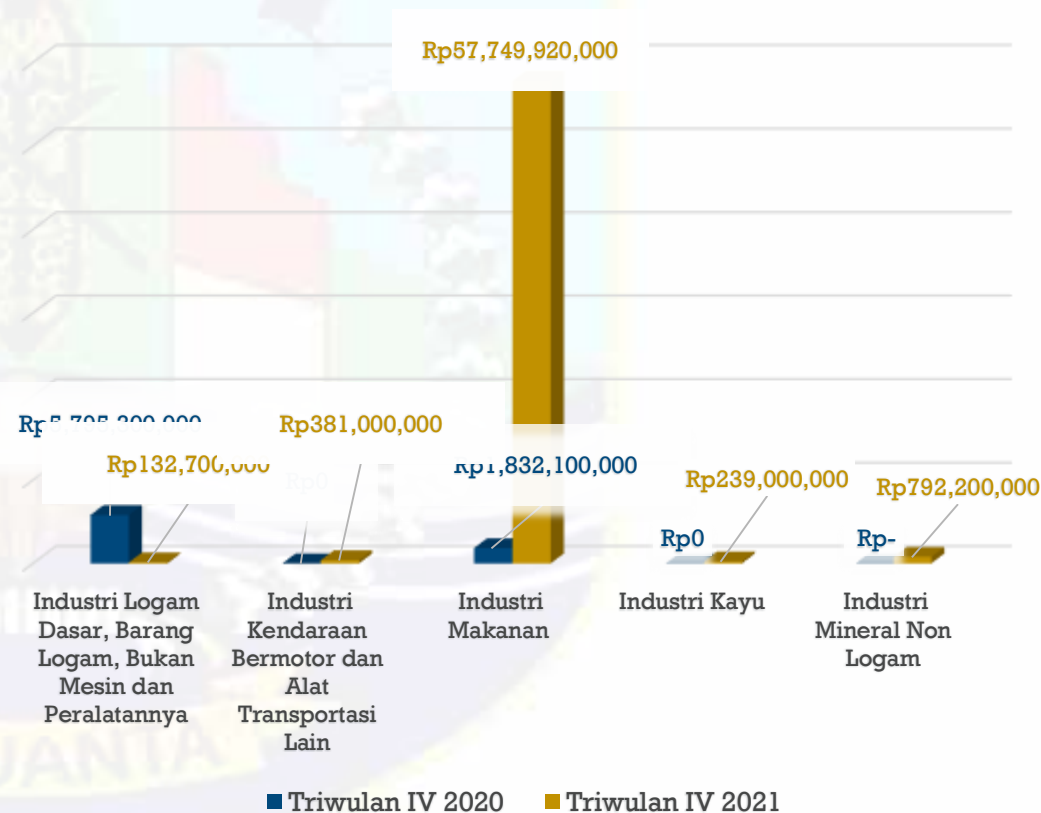


# PERKEMBANGAN REALISASI INVESTASI BERDASARKAN TRIWULAN PERIODE TAHUN 2020 DAN TAHUN 2021

Realisasi Investasi berdasarkan Sektor Usaha pada Sektor Sekunder Periode Triwulan IV Tahun 2021 mengalami kenaikan sebesar **677,4%** dibandingkan Periode Triwulan IV Tahun 2020. Kenaikan realisasi investasi ini dipengaruhi oleh kenaikan realisasi yang signifikan pada Sektor Usaha Industri Makanan untuk Periode Triwulan IV Tahun 2021. Adapun realisasi investasi berdasarkan sektor usaha pada sektor sekunder sebagai berikut :

- Realisasi Investasi pada Sektor Usaha Industri Industri Logam Dasar, Barang Logam, Bukan Mesin dan Peralatannya mengalami penurunan yang sebesar **4.267,2%** pada Periode Triwulan IV Tahun 2021 dibandingkan Tahun 2020 ;
- Realisasi investasi pada Sektor Usaha Industri Kendaraan Bermotor dan Alat Transportasi Lain terealisasi sebesar **Rp 381.000.000,-** pada Periode Triwulan IV Tahun 2021, sedangkan untuk Tahun 2020 tidak terdapat nilai realisasi investasi ;
- Realisasi Investasi pada Sektor Usaha Industri Industri Makanan mengalami kenaikan yang sebesar **3.052,1%** pada Periode Triwulan IV Tahun 2021 dibandingkan Tahun 2020 ;
- Realisasi investasi pada Sektor Usaha Industri Kayu terealisasi sebesar **Rp 239.000.000,-** pada Periode Triwulan IV Tahun 2021, sedangkan untuk Tahun 2020 tidak terdapat nilai realisasi investasi ;
- Realisasi investasi pada Sektor Usaha Industri Mineral Non Logam terealisasi sebesar **Rp 792.200.000,-** pada Periode Triwulan IV Tahun 2021, sedangkan untuk Tahun 2020 tidak terdapat nilai realisasi investasi

Diagram Perkembangan Realisasi Investasi Berdasarkan Sektor Usaha pada Sektor Sekunder Periode Triwulan IV Tahun 2020 dan Tahun 2021



# PERKEMBANGAN REALISASI INVESTASI BERDASARKAN TRIWULAN PERIODE TAHUN 2020 DAN TAHUN 2021

Realisasi investasi berdasarkan Sektor Usaha pada Sektor Tersier Periode Triwulan IV Tahun 2021 mengalami kenaikan sebesar **121,7%** dibandingkan Periode Triwulan IV Tahun 2020. Adapun persentase kenaikan nilai realisasi investasi berdasarkan sektor usaha pada sektor Tersier sebagai berikut:

- Realisasi Investasi pada Sektor Usaha Transportasi, Gudang dan Telekomunikasi mengalami penurunan sebesar **846,1%** pada Periode Triwulan IV Tahun 2021 dibandingkan Tahun 2020 ;
- Realisasi Investasi pada Sektor Usaha Perdagangan dan Reparasi mengalami kenaikan sebesar **1.750,5%** pada Periode Triwulan IV Tahun 2021 dibandingkan Tahun 2020 ;
- Realisasi Investasi pada Sektor Usaha Listrik, Gas dan Air mengalami kenaikan sebesar **244,9%** pada Periode Triwulan IV Tahun 2021 dibandingkan Tahun 2020 ;
- Realisasi Investasi pada Sektor Usaha Industri Konstruksi pada Periode Triwulan IV Tahun 2021 tidak terdapat nilai realisasi investasi, sedangkan untuk Tahun 2020 terealisasi sebesar **Rp 77.760.000,-** ;
- Realisasi Investasi pada Sektor Usaha Jasa Lainnya mengalami penurunan sebesar **1.068%** pada Periode Triwulan IV Tahun 2021 dibandingkan Tahun 2020 ;
- Realisasi Investasi pada Sektor Usaha Konstruksi mengalami penurunan sebesar **89,3%** pada Periode Triwulan IV Tahun 2021 dibandingkan Tahun 2020 ;
- Realisasi Investasi pada Sektor Usaha Perumahan,Kawasan Industri dan Perkantoran mengalami kenaikan sebesar **2757,5%** pada Periode Triwulan IV Tahun 2021 dibandingkan Tahun 2020

*Diagram Perkembangan Realisasi Investasi Berdasarkan Sektor Usaha pada Sektor Tersier Periode Triwulan IV Tahun 2020 dan Tahun 2021*



# PERKEMBANGAN RENCANA DAN REALISASI INVESTASI TRIWULAN I, II,III DAN IV TAHUN 2021 BERDASARKAN KAB/KOTA

Kab/Kota	Triwulan I		Triwulan II		Triwulan III		Triwulan IV	
	Rencana	Realisasi	Rencana	Realisasi	Rencana	Realisasi	Rencana	Realisasi
Bulungan	Rp. 6.647.812.700.000	Rp. 317.447.420.000	Rp. 3.309.051.620.000	Rp. 1.220.487.680.000	Rp. 4.669.466.280.000	Rp. 40.224.820.000	Rp. 2.046.311.395.124	Rp. 178.028.760.000
Malinau	Rp. 50.258.900.000	Rp. 16.600.000.000	Rp. 150.939.460.000	Rp. 86.936.060.000	Rp. 475.246.920.000	Rp. 186.610.220.000	Rp. 111.009.732.665	Rp. 51.303.520.000
Nunukan	Rp. 1.028.447.700.000	Rp. 448.220.900.000	Rp. 568.794.560.000	Rp. 89.073.360.000	Rp. 966.752.480.000	Rp. 140.612.180.000	Rp. 3.892.576.543.489	Rp. 1.067.783.700.000
Tana Tidung	Rp. 985.011.960.000	Rp. 32.962.800.000	Rp. 624.315.700.000	Rp. 105.173.600.000	Rp. 2.128.724.420.000	Rp. 1.204.091.280.000	Rp. 415.773.916.403	Rp. 24.324.420.000
Tarakan	Rp. 653.717.760.000	Rp. 271.738.300.000	Rp. 236.152.060.000	Rp. 231.239.900.000	Rp. 1.320.150.920.000	Rp. 15.954.080.000	Rp. 15.712.693.080	Rp. 12.219.240.000
<b>Total</b>	<b>Rp. 9.365.249.020.000</b>	<b>Rp. 1.086.969.420.000</b>	<b>Rp. 4.889.253.400.000</b>	<b>Rp. 1.732.910.600.000</b>	<b>Rp. 9.560.341.020.000</b>	<b>Rp. 1.587.492.580.000</b>	<b>Rp. 6.481.384.280.761</b>	<b>Rp. 1.333.659.640.000</b>



# PERKEMBANGAN RENCANA DAN REALISASI INVESTASI TRIWULAN I, II, III DAN IV TAHUN 2021 BERDASARKAN KAB/KOTA

## Realisasi





# PERKEMBANGAN RENCANA DAN REALISASI INVESTASI TRIWULAN I, II,III DAN IV TAHUN 2021 BERDASARKAN KAB/KOTA

